

general
catalog

catálogo general_

EQUIPE

Índice alfabético / *Alphabetical list of contents*
 Alphabetisches Inhaltsverzeichnis / *Index alphabétique*

	serie	pasta blanca white body	porcelánico porcelain tile
	altea	10	-
	argile	-	68
	arrow	12	-
	artisan	14	-
	art nouveau	-	70
	babylone	-	74
	bardiglio	-	76
	bauhome	-	78
	caprice	-	80
	carrara	16	-
	carrara porcelánico	-	84
	chevron wall	18	-
New	coco	-	20
	coralstone	-	86
New	costa nova	22	-
	cottage	26	-
	country	28	-
New	curve	30	-
	evolution	32	-
	heritage	-	88
	hexatile	-	90
New	kasbah	-	94
	kite	-	96
	kromatika	-	98
	la riviera	34	-
	lanse	36	-
	límit	38	-
New	lithos	-	100
	magical 3	40	-
	magma	42	-
	mallorca	44	-
	manacor	46	-
	masía	48	-
	matelier	50	-
	metro	52	-
	micro	-	102
	octagon	-	104
	oxide	-	106
	rhombus	-	108
	scale	54	-
	sfera	-	110
	splendours	56	-
	stromboli	-	112
	tribeca	-	58
	urban	-	114
New	vibe	60	-
	village	64	-
New	wave	66	-

EQUIPE

**Interactive
Catalog**

Company

SOCIAL

EQUIPE

Actualización de marca
Seguimos mejorando y renovamos imagen.

Brand upgrade
We continue to improve and renew our image.

1999 EQUIPE

2015



Equipe es incluida por CEPYME en el programa **CEPYME500**, que identifica, selecciona y promociona a las 500 empresas españolas que lideran el crecimiento empresarial en España.

*Equipe is included by CEPYME in the **CEPYME500** program, which identifies, selects and promotes the 500 Spanish companies that lead business growth in Spain.*

Aumentamos la producción
Nuevo horno, hasta **6.000 m²/día**
Production increase
New kiln, up to **6,000 sqm/day**

Aumentamos la producción
Nuevo horno, hasta **14.000 m²/día**
Production increase
New kiln, up to **14,000 sqm/day**

Empresa del Año
Premio **"Calidad" 2018** Periódico Mediterráneo
Company of the Year
"Quality" Award 2018 Mediterranean Newspaper

Ampliación centro logístico
Logistics center extension



Nueva imagen corporativa
New corporate image

2018 EQUIPE

2020

ITALCER GROUP

2022

2012

2017



Incorporación
Grupo inversor MIURA
Incorporation
MIURA investment group



Ampliación
Puesta en marcha de la Factoría 2. Aumentamos la producción hasta **9.000 m²/día**

Extension
Commissioning of Factory 2. We increase our production up to **9,000 sqm/day**

2019

Aniversario 20
Anniversary years together

Ampliación
Puesta en marcha de la Factoría 1B. Aumentamos la producción hasta **19.000 m²/día**

Extension
Commissioning of Factory 1B. We increase our production up to **19,000 sqm/day**



Cámara de Comercio
Premio **PYME del Año 2019**

Chamber of Commerce
SME of the Year Award 2019

2021

Adhesión
al Grupo Italcercer
Accession
to the Italcercer Group

Cámara de Comercio
Premio **Internacionalización PYME del Año 2020**
Chamber of Commerce
Reward **SME Internationalization of the Year 2020**

Cámara de Comercio
Premio **Trayectoria Internacional 2020**
Chamber of Commerce
Reward **International Trajectory 2020**

Premio Plimsoll
Año 2020
Plimsoll Award
Year 2020

Pequeño formato
Nos especializamos en la producción de pavimento y revestimiento de pequeño formato.

Small format
We specialize in the production of flooring and cladding in small format.

[Small tiles, big design]

Aumentamos la producción
Nuevo horno, hasta **4.000 m²/día**
Production increase
New kiln, up to **4,000 sqm/day**



Fundación
Equipe Cerámicas SL. 27 de septiembre de 1999. Especialistas en cenefas y piezas especiales.



Foundation
Equipe Ceramics SL. September 27, 1999. Specialists in trims and special pieces.



Índice alfabético por tipología

Alphabetical list of contents by type / Alphabetisches Inhaltsverzeichnis nach Typologie / Index alphabétique par typologie

Pasta blanca - Revestimiento

White Body / Weißscherben / Pâte blanche



Porcelánico



Porcelain tile / Feinsteinzeug / Gres Cérame

EQUIPE

Interactive Catalog

Company

SOCIAL

	DESCRIPCIÓN	SERIE	PÁG.
A	alameda colour	art nouveau	70
	alameda grey	art nouveau	70
	alhambra	scale	54
	altea	altea	10
	apollo colour	art nouveau	72
	arco	urban	114
	arcade blue	art nouveau	72
	argile	argile	68
	arrow	arrow	12
	artisan	artisan	14
art nouveau	art nouveau	70	
B	babylone	babylone	74
	balance b&w	caprice deco	81
	band cold	bauhome	79
	band warm	bauhome	78
	bardiglio	bardiglio	76
	bauhome	bauhome	78
	blatt cold	bauhome	79
	blatt warm	bauhome	78
	blume cold	bauhome	79
	blume warm	bauhome	78
	benzene	scale	54
	block b&w	caprice deco	81
	bowtie pastel	caprice deco	82
	buena vista	micro	103
	burgundy	caprice	80
	C	canvas	micro
capitol grey		art nouveau	71
caprice		caprice	80
caprice deco		caprice deco	81
 carrara		carrara	16
 carrara porcelánico		carrara porcelánico	84
cinema grey		art nouveau	71
chatelet		caprice	80
chess pastel		caprice deco	82
chess colours		caprice deco	83
chevron wall	chevron wall	18	
city colours	caprice deco	83	
cloth b&w	caprice deco	81	
NEW coco	coco	20	
compass b&w	caprice deco	81	

	DESCRIPCIÓN	SERIE	PÁG.	
	coralstone	coralstone	86	
NEW	costa nova	costa nova	22	
	cottage	cottage	26	
	country	country	28	
	crackle	masía	48	
NEW	curve	curve	30	
D	decal colours	caprice deco	83	
	domino cold	bauhome	79	
	domino warm	bauhome	78	
E	elements	micro	103	
	embassy colours	art nouveau	73	
	empire colours	art nouveau	72	
	evoke	micro	102	
	evolution	evolution	32	
F	fan	scale	54	
	flow hexagon	carrara porcelánico	84	
	flower hexagon	bardiglio	76	
	flower pastel	caprice deco	82	
	folies bergère	art nouveau	72	
	forest hexagon	urban	115	
	forest	urban	114	
	G	gamut	coralstone	86
		garden	hexatile cement	93
		geo	hexatile cement	93
	geo hexagon	bardiglio	77	
H	handmade	urban	114	
	harmony	hexatile mate	90	
	havana	micro	103	
	heritage	heritage	88	
	hexagon	scale	54	
	hexatile	hexatile	90	
I	inmetro	carrara	16	
	inmetro	evolution	32	
	inspire grey	art nouveau	71	
	island colours	caprice deco	83	
	K	karo cold	bauhome	79
karo warm		bauhome	78	
NEW kasbah		kasbah	94	
	kite	kite	96	
	karlsplatz grey	art nouveau	71	
	korola cold	bauhome	79	

	DESCRIPCIÓN	SERIE	PÁG.
	korola warm	bauhome	78
	kromatika	kromatika	98
L	la rambla biscuit	art nouveau	73
	la rambla grey	art nouveau	71
	la riviera	la riviera	34
	lanse	lanse	36
	liberty	caprice	80
	limit	limit	38
NEW	lithos	lithos	100
	loire	caprice	80
	loop pastel	caprice deco	82
	lys colour	art nouveau	72
M	magic colours	caprice deco	83
	magic pastel	caprice deco	82
	magical 3	magical 3	40
	magma	magma	42
	majestic colours	art nouveau	72
	majesty	micro	103
	mallorca	mallorca	44
	manacor	manacor	46
	mark cold	bauhome	79
	mark warm	bauhome	78
	masía	masía	48
	matelier	matelier	50
	mélange	coralstone	87
	mélange	urban	115
	metro	metro	52
	metro	carrara	16
	metropolitan b&w	caprice deco	81
	micro	micro	102
	miramar	micro	103
	moonline b&w	caprice deco	81
	music hall	art nouveau	72
N	nature b&w	hexatile mate	90
	O	oberland	magical 3
octagon		octagon	104
	opera grey	art nouveau	71
	origami b&w	caprice deco	81
	oxide	oxide	106
	oxide rhombus	oxide	106
P	pàdua black	art nouveau	72

	DESCRIPCIÓN	SERIE	PÁG.
	pàdua pink	art nouveau	73
	palais blue	art nouveau	72
	patchwork	country	29
	patchwork b&w	caprice deco	81
	patchwork colours	caprice deco	83
	patchwork lisboa	hexatile	91
	patchwork pastel	caprice deco	82
	peak hexagon	carrara porcelánico	84
	provence	caprice	80
	punkt cold	bauhome	79
	punkt warm	bauhome	78
R	revival	micro	103
	rhombus	rhombus	108
S	saint tropez	caprice	80
	shappire colours	caprice deco	83
	scale	scale	54
	sfera	sfera	110
	solstice pastel	caprice deco	82
	splendours	splendours	56
	square colours	caprice deco	83
	square pastel	caprice deco	82
	stracciatella	micro	103
	strich cold	bauhome	79
strich warm	bauhome	78	
	stromboli	stromboli	112
T	tirol	magical 3	40
	topaz pastel	caprice deco	82
	triangolo	scale	54
	tribeca	tribeca	58
	turin colours	art nouveau	72
	tweed b&w	caprice deco	81
U	umbrella	magical 3	40
	urban	urban	114
NEW	vibe	vibe	60
	viena colour	art nouveau	72
	village	village	64
NEW	wave	wave	66
	wave colours	caprice deco	83

Código QR

QR code
QR code
Code QR

Iconos de las propiedades físico-químicas

Symbols for physical & chemical properties
Symbole der physikalisch-chemischen Eigenschaften
Icônes des propriétés physiques et chimiques

Tipo de material · Uso

Type of material · Use
Materialtyp · Verwendung
Type de matériau · Usage

Nombre de la serie

Name of series
Name der Serie
Nom de la série

Formatos disponibles

Available formats
Verfügbare Formate
Formats disponibles

Referencias · Items in the series

Elemente der Serie · Références

Icono exclusivo de un color
Colour symbol · Exklusives Symbol einer Farbe ·
Icône exclusif d'une couleur

Color · Colour
Farbe · Couleur

Gold 24473 EQ-12

Código de producto · Product reference code · Produktcode · Code de produit

Código de precio · Price code
Preiscode · Code de prix




COCO

Coco Canvas Matt, Black Hat Matt 5 x 15 cm



Coco Verd, Verd Matt 5 x 15 cm / 2" x 6"



Coco Amber Grey, Amber Grey Matt 5 x 15 cm / 2" x 6"

Porcelánico · Pavimento / Porcelain tile · Floor tile
Feinsteinzeug · Böden / Grés Cérame · Carrelage de sol



Formatos
Sizes / Formate / Formats

5 x 15 cm
2" x 6"

White	27984 EQ-10D	White Matt	27976 EQ-10D
Canvas	27985 EQ-10D	Canvas Matt	27977 EQ-10D
Orchard Pink	27985 EQ-10D	Orchard Pink Matt	27978 EQ-10D
Verd	27989 EQ-10D	Verd Matt	27983 EQ-10D
Blue Grass	27987 EQ-10D	Blue Grass Matt	27979 EQ-10D
Blue Night	27988 EQ-10D	Blue Night Matt	27980 EQ-10D
Amber Grey	27990 EQ-10D	Amber Grey Matt	27981 EQ-10D
Black Hat	27991 EQ-10D	Black Hat Matt	27982 EQ-10D

Matt PO 9 mm <math>< 0,35\text{mm}</math> >100 N 7 4 5 >2 mm V3

Destonificación / Shade variation
Farbschattierungen / Variation de nuances



Colores

Colours
Farben
Couleurs



Coco White, Orchard Pink Matt 5 x 15 cm / 2" x 6"

Piezas especiales / Special tile pieces / Sonderteile / Pièces spéciales
Venta por pieza / Sale by piece / Stückverkauf / Vente par pièces

perfil profile	white	canvas	orchard pink	verd	blue grass	blue night	amber grey	black hat
Jolly 1,2 x 20 cm / 1" x 8" EQ-24	28002	28003	28004	28007	28005	28006	28008	28009
Jolly MATT 1,2 x 20 cm / 1" x 8" EQ-24	27994	27995	27996	27999	27997	27998	28000	28001

La línea roja indica la superficie esmalada
The glazed surface is indicated by a red line
Die rote Linie zeigt die glasierte Fläche an
La ligne rouge indique la surface émaillée.

Embalaje / Packing / Verpackung / Emballage

formato size	kg/pieza kg/pieces	caja / box		palet / pallet		cajas boxes		
		kg	m ² sqm	kg	m ² sqm			
5 x 15 cm 2" x 6"	0,13	66	8,94	0,50	7,900	1,092	59,4	120
Jolly 1,2 x 20 cm 1" x 8"	0,04	66	2,60	-	-	-	-	-

Fotografía del ambiente

Photograph of setting
Foto vom Ambiente
Photographie d'ambiance

Productos incluidos en el ambiente

Products featured in setting
Produkte im Ambiente
Produits inclus dans l'ambiance

Datos de las piezas especiales

Details of special tile pieces
Angaben zu den Sonderteilen
Données des pièces spéciales

Datos de embalaje

Packaging details
Angaben zur Verpackung
Données d'emballage

Número de página para revestimiento

Page no. for wall tiles
Seitennummer für Wandfliesen
Numéro de page pour carrelage de mur

12
13

Número de página para pavimento

Page no. for floor tiles
Seitennummer für Bodenfliesen
Numéro de page pour carrelage de sol

96
97

USER GUIDE

Company

SOCIAL



Altea Black 7,5x15 cm / 3"x6"
Jolly Altea Black 1,2x20 cm / 1"x8"




Altea White 10x10 cm / 4"x4"



Altea Thistle Blue 7,5x15 cm / 3"x6"
Jolly Altea Thistle Blue 1,2x20 cm / 1"x8"

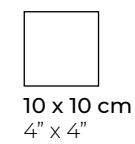
Pasta blanca · Revestimiento

White body · Wall tiles / Weißscherben · Wandfliesen / Pâte blanche · Faïences

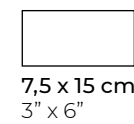


Formatos

Sizes / Formate / Formats



White	27599 EQ-3
Dusty Pink	27605 EQ-3
Rosewood	27601 EQ-3
Matcha	27600 EQ-3
Pine Green	27603 EQ-3
Ash Blue	27598 EQ-3
Thistle Blue	27602 EQ-3
Smoke	27604 EQ-3
Black	27606 EQ-3



White	27608 EQ-3
Dusty Pink	27614 EQ-3
Rosewood	27610 EQ-3
Matcha	27609 EQ-3
Pine Green	27612 EQ-3
Ash Blue	27607 EQ-3
Thistle Blue	27611 EQ-3
Smoke	27613 EQ-3
Black	27615 EQ-3

Destonificación / Shade variation

Farbschattierungen / Variation de nuances



Altea Matcha 10x10 cm / 4"x4"

Piezas especiales / Special tile pieces / Sonderteile / Pièces spéciales

Venta por pieza / Sale by piece / Stückverkauf / Vente par pièces

	perfil profile	white	dusty pink	rosewood	matcha	pine green	ash blue	thistle blue	smoke	black
pencil bullnose 3 x 20 cm / 1" x 8" EQ-21		27626	27632	27628	27627	27630	27625	27629	27631	27633
jolly 1,2 x 20 cm / 1" x 8" EQ-24		27617	27623	27619	27618	27621	27616	27620	27622	27624

La línea roja indica la superficie esmaltada / The glazed surface is indicated by a red line / Die rote Linie zeigt die glasierte Fläche an / La ligne rouge indique la surface émaillée.

Embalaje / Packing / Verpackung / Emballage

formato size	kg/pza kg/pieces	caja / box			palet / pallet			
		piezas pieces	kg	m² sqm	piezas pieces	kg	m² sqm	cajas boxes
10 x 10 cm 4" x 4"	0,13	50	6,92	0,50	6.000	854	60	120
7,5 x 15 cm 3" x 6"	0,15	44	6,80	0,50	5.280	839	60	120
Pencil Bullnose 3 x 20 cm 1" x 8"	0,10	15	1,73	-	-	-	-	-
Jolly 1,2 x 20 cm 1" x 8"	0,04	66	2,60	-	-	-	-	-

Company

SOCIAL



ARROW

Arrow Blush Pink 5 x 25 cm / 2" x 10"



Arrow Coffee 5 x 25 cm / 2" x 10"



Arrow Blue Canard 5 x 25 cm / 2" x 10"

Interactive Catalog

COLLECTION


Pasta blanca · Revestimiento

White body · Wall tiles / Weißscherben · Wandfliesen / Pâte blanche · Faïences



Formatos


Sizes / Formate / Formats



5 x 25 cm
2" x 10"

Pure White	25835 EQ-4
Gardenia Cream	25825 EQ-4
Blush Pink	25823 EQ-4
Quicksilver	25833 EQ-4
Caribbean Blue	25832 EQ-4
Blue Velvet	25831 EQ-4
Adriatic Blue	25834 EQ-4
Blue Canard	25829 EQ-4
Green Halite	25826 EQ-4
Apple	25828 EQ-4
Green Kelp	25827 EQ-4
Coffee	25824 EQ-4
Russet	25830 EQ-4
Black	25836 EQ-4

Destonificación / Shade variation Farbschattierungen / Variation de nuances



Arrow Blue Velvet 5 x 25 cm / 2" x 10"



Arrow Green Kelp 5 x 25 cm / 2" x 10"

Company


SOCIAL

Embalaje / Packing / Verpackung / Emballage

formato size	kg/pza kg/pieces	caja / box			palet / pallet			
		piezas pieces	kg	m ² sqm	piezas pieces	kg	m ² sqm	cajas boxes
5 x 25 cm 2" x 10"	0,17	44	7,81	0,50	5.280	960	60	120

12
13

EQUIPE





ARTISAN

Artisan Moss Green 13,2 x 13,2 cm / 5" x 5"
Jolly Artisan Moss Green 1,2 x 20 cm / 1" x 8"



Artisan Alabaster 6,5 x 20 cm / 2½" x 8"
Coralstone Hexagon Black 29,2 x 25,4 cm / 11½" x 10"



Artisan Ochre 6,5 x 20 cm / 2½" x 8"
Pencil Bullnose Ochre 3 x 20 cm / 1" x 8"

Interactive Catalog

COLLECTION

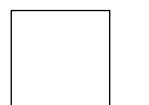
Pasta blanca · Revestimiento

White body · Wall tiles / Weißscherben · Wandfliesen / Pâte blanche · Faïences



Formatos

Sizes / Formate / Formats



13,2 x 13,2 cm
5" x 5"



6,5 x 20 cm
2½" x 8"

White	24454 EQ-3	White	24464 EQ-3
Ochre	24455 EQ-3	Ochre	24465 EQ-3
Rose Mallow	24456 EQ-3	Rose Mallow	24466 EQ-3
Burgundy	24457 EQ-3	Burgundy	24467 EQ-3
Gold	24463 EQ-12	Gold	24473 EQ-12
Alabaster	24459 EQ-3	Alabaster	24469 EQ-3
Aqua	24458 EQ-3	Aqua	24468 EQ-3
Colonial Blue	24460 EQ-3	Colonial Blue	24470 EQ-3
Moss Green	24461 EQ-3	Moss Green	24471 EQ-3
Graphite	24462 EQ-3	Graphite	24472 EQ-3

Destonificación / Shade variation Farbschattierungen / Variation de nuances



⊖
¡Atención! No utilizar productos de limpieza agresivos (como la lejía o el amoníaco).
Warning: Do not use aggressive cleaning products (like bleach or ammonia).
Achtung! Keine aggressiven Reinigungsmittel (wie Bleichmittel oder Ammoniak) verwenden.
Attention! Ne pas utiliser de produits nettoyants agressifs (tels que l'eau de javel ou l'ammoniac).



Artisan Aqua 6,5 x 20 cm / 2½" x 8"

Piezas especiales / Special tile pieces / Sonderteile / Pièces spéciales


Venta por pieza / Sale by piece / Stückverkauf / Vente par pièces

perfil profile	white	aqua	alabaster	graphite	colonial blue	moss green	burgundy	gold	rose mallow	ochre
bullnose 6,5 x 20 cm / 2½" x 8" EQ-215	24474	24478	24479	24482	24480	24481	24477	24483 EQ-23	24476	24475
pencil bullnose 3 x 20 cm / 1" x 8" EQ-21	24494	24498	24499	24502	24500	24501	24497	24503 EQ-215	24496	24495
jolly 1,2 x 20 cm / 1" x 8" EQ-24	24484	24488	24489	24492	24490	24491	24487	24493	24486	24485

La línea roja indica la superficie esmaltada. Die rote Linie zeigt die glasierte Fläche an.
The glazed surface is indicated by a red line. La ligne rouge indique la surface émaillée.

Embalaje / Packing / Verpackung / Emballage

formato size	Kg/pza kg/pieces	caja / box			palet / pallet			
		piezas pieces	Kg	m² sqm	piezas pieces	kg	m² sqm	cajas boxes
6,5 x 20 cm 2½" x 8"	0,17	38	6,78	0,50	4.560	837	60	120
13,2 x 13,2 cm 5" x 5"	0,24	57	13,88	1,00	3.420	856	60	60
Bullnose 6,5 x 20 cm 2½" x 8"	0,14	38	5,7	-	-	-	-	-
Pencil Bullnose 3 x 20 cm 1" x 8"	0,10	15	1,73	-	-	-	-	-
Jolly 1,2 x 20 cm 1" x 8"	0,04	66	2,60	-	-	-	-	-



Company

SOCIAL



CARRARA

Carrara Matt 7,5 x 30 cm / 3" x 12"
Carrara Bullnose Matt 7,5 x 15 cm / 3" x 6"

Pasta blanca · Revestimiento

White body · Wall tiles / Weißscherben · Wandfliesen / Pâte blanche · Faïences



Formatos

Sizes / Formate / Formats



7,5 x 30 cm
3" x 12"

Carrara Gloss 23087 EQ-3


Carrara Matt 23088 EQ-3



7,5 x 15 cm
3" x 6"

Carrara Gloss 23079 EQ-3


Carrara Matt 23080 EQ-3



Metro
7,5 x 30 cm
3" x 12"

Metro Gloss 23085 EQ-3


Metro Matt 23086 EQ-3



Metro
7,5 x 15 cm
3" x 6"

Metro Gloss 23083 EQ-3

Metro Matt 23084 EQ-3



Inmetro
7,5 x 15 cm
3" x 6"

Inmetro Gloss 23081 EQ-3

Inmetro Matt 23082 EQ-3

carrara
matt

carrara
gloss



Carrara Metro Gloss 7,5 x 30 cm / 3" x 12"
Caprice Black, Caprice Deco City Colours 20 x 20 cm / 8" x 8"



Carrara Gloss 7,5 x 15 cm / 3" x 6"

Piezas especiales / Special tile pieces / Sonderteile / Pièces spéciales

Venta por pieza / Sale by piece / Stückverkauf / Vente par pièces

		perfil profile	carrara gloss	carrara matt
	7,5 x 15 cm / 3" x 6" EQ-215		23093	23094
	3 x 15 cm / 1" x 6" EQ-21		23104	23105
	15 x 15 cm / 6" x 6" EQ-22		23095	23096

La línea roja indica la superficie esmaltada / The glazed surface is indicated by a red line / La ligne rouge indique la surface émaillée.

Embalaje / Packing / Verpackung / Emballage

formato size	kg/pza kg/pieces	caja / box			palet / pallet			
		piezas pieces	kg	m ² sqm	piezas pieces	kg	m ² sqm	cajas boxes
7,5 x 30 cm 3" x 12"	0,3	44	13,53	1,00	2.640	835	60	60
Metro 7,5 x 30 cm 3" x 12"	0,29	44	12,74	1,00	2.640	788	60	60
7,5 x 15 cm 3" x 6"	0,15	44	6,74	0,50	5.280	832	60	120
Inmetro 7,5 x 15 cm 3" x 6"	0,13	44	6,01	0,50	5.280	745	60	120
Metro 7,5 x 15 cm 3" x 6"	0,14	44	6,42	0,50	5.280	794	60	120
Bullnose 7,5 x 15 cm 3" x 6"	0,12	44	5,51	-	-	-	-	-
Pencil Bullnose 3 x 15 cm 1" x 6"	0,07	18	1,49	-	-	-	-	-
Skirting 15 x 15 cm 6" x 6"	0,35	32	11,43	-	-	-	-	-

Interactive Catalog

COLLECTION

Company

SOCIAL



CHEVRON WALL

Chevron Wall Greige 18,6 x 5,2 cm / 7 1/3" x 2"



Chevron Wall White, White Matt 18,6 x 5,2 cm / 7 1/3" x 2"
Caprice Chatelet 20 x 20 cm / 8" x 8"



Chevron Wall Sky Blue 18,6 x 5,2 cm / 7 1/3" x 2"
Hexatile Cement White 17,5 x 20 cm / 7" x 8"

Interactive Catalog

COLLECTION

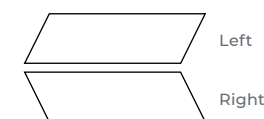
Pasta blanca · Revestimiento

White body · Wall tiles / Weißscherben · Wandfliesen / Pâte blanche · Faïences



Formatos

Sizes / Formate / Formats

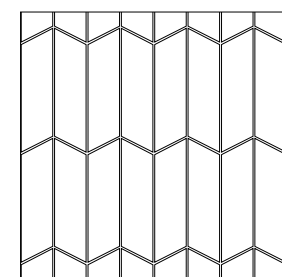


18,6 x 5,2 cm
7 1/3" x 2"

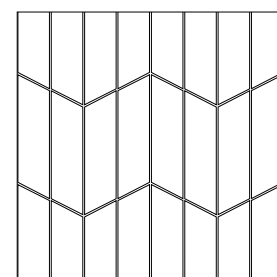
	Left	Right
White Matt	23351 EQ-3	23361 EQ-3
White	23344 EQ-3	23358 EQ-3
Cream	23352 EQ-3	23362 EQ-3
Greige	23355 EQ-3	23365 EQ-3
Mint	23354 EQ-3	23364 EQ-3
Sky Blue	23353 EQ-3	23363 EQ-3
Light Grey	23350 EQ-3	23360 EQ-3
Dark Grey	23349 EQ-3	23359 EQ-3
Black Matt	23357 EQ-4	23367 EQ-4
Black	23356 EQ-4	23366 EQ-4

Propuestas de colocación

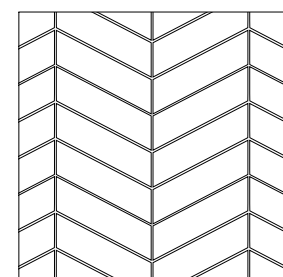
Suggested layout patterns / Verlegungsvorschläge / Propositions de pose



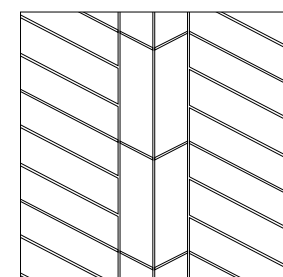
Chevron Wall Left 50%
Chevron Wall Right 50%



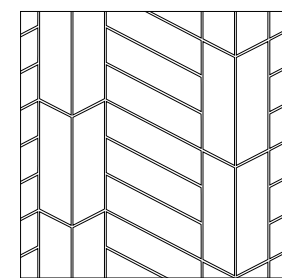
Chevron Wall Left 50%
Chevron Wall Right 50%



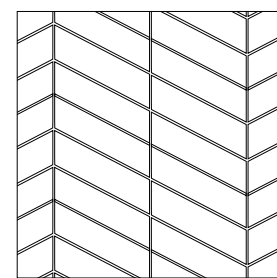
Chevron Wall Left 50%
Chevron Wall Right 50%



Chevron Wall Left 20%
Chevron Wall Right 80%



Chevron Wall Left 50%
Chevron Wall Right 50%



Chevron Wall Left 50%
Chevron Wall Right 50%

Las propuestas de colocación desarrolladas son ejemplos de la gran cantidad de combinaciones que se pueden realizar con los colores y formatos disponibles.

Our suggested layout patterns are just a few examples of the numerous combinations that can be achieved with the available colours and formats.

Die Verlegungsvorschläge sind einige Beispiele der vielen verschiedenen Kombinationen, die mit den verfügbaren Farben möglich sind.

Les propositions de pose sont des exemples de la grande quantité de combinaisons qu'il est possible de réaliser avec les couleurs disponibles.



Chevron Wall Light Grey 18,6 x 5,2 cm / 7 1/3" x 2"
Caprice White, Deco Origami B&W 20 x 20 cm / 8" x 8"




Chevron Wall White, Black 18,6 x 5,2 cm / 7 1/3" x 2"

Company

SOCIAL

Embalaje / Packing / Verpackung / Emballage

formato size	kg/pza kg/pieces	caja / box			palet / pallet		
		piezas pieces	kg	m ² sqm	piezas pieces	kg	m ² sqm cajas boxes
Chevron Wall 18,6 x 5,2 cm 7 1/3" x 2"	0,15	48	7,14	0,50	5.760	880	60





COCO

Coco Canvas Matt, Black Hat Matt 5 x 15 cm / 2" x 6"



Coco Verd, Verd Matt 5 x 15 cm / 2" x 6"



Coco Amber Grey, Amber Grey Matt 5 x 15 cm / 2" x 6"

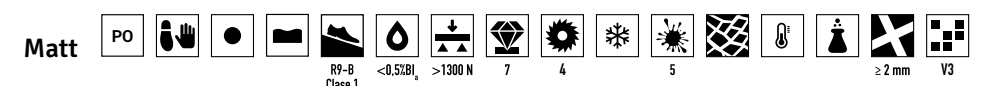
Porcelánico · Revestimiento

Porcelain tile · Wall tiles / Feinsteinzeug · Wandfliesen / Gres Cérame · Faïences



Porcelánico · Pavimento

Porcelain tile · Floor tile / Feinsteinzeug · Böden / Grès Cérame · Carrelage de sol



Formatos
Sizes / Formate / Formats

5 x 15 cm
2" x 6"

White	27984 EQ-10D	White Matt	27976 EQ-10D
Canvas	27985 EQ-10D	Canvas Matt	27977 EQ-10D
Orchard Pink	27986 EQ-10D	Orchard Pink Matt	27978 EQ-10D
Verd	27989 EQ-10D	Verd Matt	27983 EQ-10D
Blue Grass	27987 EQ-10D	Blue Grass Matt	27979 EQ-10D
Blue Night	27988 EQ-10D	Blue Night Matt	27980 EQ-10D
Amber Grey	27990 EQ-10D	Amber Grey Matt	27981 EQ-10D
Black Hat	27991 EQ-10D	Black Hat Matt	27982 EQ-10D

Destonificación / Shade variation
Farbschattierungen / Variation de nuances



Coco White, Orchard Pink Matt 5 x 15 cm / 2" x 6"



Coco Black Hat, Black Hat Matt 5 x 15 cm / 2" x 6"

Piezas especiales / Special tile pieces / Sonderteile / Pièces spéciales

Venta por pieza / Sale by piece / Stückverkauf / Vente par pièces

	perfil profile	white	canvas	orchard pink	verd	blue grass	blue night	amber grey	black hat
Jolly 1,2 x 20 cm / 1" x 8" EQ-24	◇	28002	28003	28004	28007	28005	28006	28008	28009
Jolly MATT 1,2 x 20 cm / 1" x 8" EQ-24	◇	27994	27995	27996	27999	27997	27998	28000	28001

La línea roja indica la superficie esmaltada
The glazed surface is indicated by a red line
Die rote Linie zeigt die glasierte Fläche an
La ligne rouge indique la surface émaillée.

Embalaje / Packing / Verpackung / Emballage

formato size	Kg/pza kg/pieces	caja / box			palet / pallet			
		piezas pieces	Kg	m ² sqm	piezas pieces	kg	m ² sqm	cajas boxes
5 x 15 cm 2" x 6"	0,13	66	8,94	0,495	7.920	1.092	59,4	120
Jolly 1,2 x 20 cm 1" x 8"	0,04	66	2,60	-	-	-	-	-

Interactive Catalog

COLLECTION

Company

SOCIAL



COSTA NOVA Gloss

Costa Nova Onda Glacier Gloss 5 x 20 cm / 2" x 8"



Costa Nova Praia Aloe Gloss, Aloe Gloss 5 x 20 cm / 2" x 8"



Costa Nova Onda Beige Pale Gloss 5 x 20 cm / 2" x 8"
Corbel Beige Pale Gloss 2 x 20 cm / 1" x 8"
Stromboli Savasana 9,2 x 36,8 cm / 3 1/2" x 14 1/2"

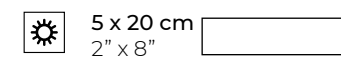
Pasta blanca · Revestimiento

White body · Wall tiles / Weißscherben · Wandfliesen / Pâte blanche · Faïences



Formatos

Sizes / Formate / Formats



5 x 20 cm
2" x 8"



Praia
relieve



Onda
relieve



White	28439 EQ-3
Beige Pale	28452 EQ-3
Pink Stony	28448 EQ-3
Straw	28451 EQ-3
Terra	28450 EQ-3
Yellow	28449 EQ-3
Baby blue	28447 EQ-3
Banyan Blue	28446 EQ-3
Naval	28445 EQ-3
Aloe	28443 EQ-3
Laurel Green	28440 EQ-3
Glacier	28442 EQ-3
Tansy Green	28441 EQ-3
Grey	28444 EQ-3
Black	28438 EQ-3

White	28469 EQ-5
Beige Pale	28482 EQ-5
Pink Stony	28478 EQ-5
Straw	28481 EQ-5
Terra	28480 EQ-5
Yellow	28479 EQ-5
Baby blue	28477 EQ-5
Banyan Blue	28476 EQ-5
Naval	28475 EQ-5
Aloe	28473 EQ-5
Laurel Green	28470 EQ-5
Glacier	28472 EQ-5
Tansy Green	28471 EQ-5
Grey	28474 EQ-5
Black	28468 EQ-5

White	28484 EQ-5
Beige Pale	28497 EQ-5
Pink Stony	28493 EQ-5
Straw	28496 EQ-5
Terra	28495 EQ-5
Yellow	28494 EQ-5
Baby blue	28492 EQ-5
Banyan Blue	28491 EQ-5
Naval	28490 EQ-5
Aloe	28488 EQ-5
Laurel Green	28485 EQ-5
Glacier	28487 EQ-5
Tansy Green	28486 EQ-5
Grey	28489 EQ-5
Black	28483 EQ-5




Colocar las azulejos de los relieves Praia y Onda siempre en la misma posición (utilizar las marcas de esmaltado como referencia).

Always Place the Praia and Onda relief tiles in the same position (use the enamel marks as a reference) as per the diagram below.

Verlegen Sie die Fliesen der Reliefs von Praia und Onda immer in der gleichen Position (verwenden Sie die Glasur-Markierungen als Referenz).

Placez les carreaux des reliefs Praia et Onda toujours dans la même position (utilisez les marques d'émail comme référence).



Costa Nova Praia Yellow Gloss 5 x 20 cm / 2" x 8"
Corbel Yellow Gloss 2 x 20 cm / 1" x 8"

Piezas especiales / Special tile pieces / Sonderteile / Pièces spéciales

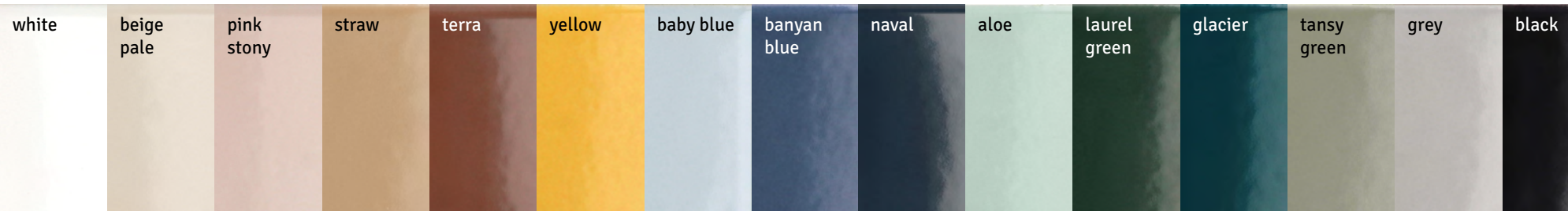
Venta por pieza / Sale by piece / Stückverkauf / Vente par pièces

perfil pro-file	white	beige pale	pink stony	straw	terra	yellow	baby blue	banyan blue	naval	aloe	laurel green	glacier	tansy green	grey	black
corbel GLOSS 2 x 20 cm 1" x 8" EQ-11	28948	228961	28957	28960	28959	28958	28956	28955	28954	28952	28949	28951	28950	28953	28947
jolly GLOSS 1,2x20 / 1" x 8" EQ-24	22062	28571	28567	28570	28569	28568	28566	28565	28564	28562	28559	28561	28560	28563	22572

La línea roja indica la superficie esmaltada
The glazed surface is indicated by a red line
Die rote Linie zeigt die glasierte Fläche an
La ligne rouge indique la surface émaillée.

Embalaje / Packing / Verpackung / Emballage

formato size	kg/pza kg/pieces	caja / box			palet / pallet			
		piezas pieces	kg	m ² sqm	piezas pieces	kg	m ² sqm	cajas boxes
5 x 20 cm 2" x 8"	0,13	50	6,9	0,50	6.000	851	60	120
5 x 20 cm 2" x 8" Praia / Onda	0,18	38	7,1	0,38	4.560	872	45,6	120
Corbel 2 x 20 cm 1" x 8"	0,1	21	2,24	-	-	-	-	-
Jolly 1,2 x 20 cm 1" x 8"	0,04	66	2,60	-	-	-	-	-




Interactive Catalog

COLLECTION

Company

SOCIAL



COSTA NOVA Matt

Costa Nova Straw Matt 5 x 20 cm / 2" x 8"



Costa Nova Terra Matt 5 x 20 cm / 2" x 8"
Stromboli Beige Gobi 9,2 x 36,8 cm / 3½" x 14½"



Costa Nova Onda Naval Matt 5 x 20 cm / 2" x 8"

NEW

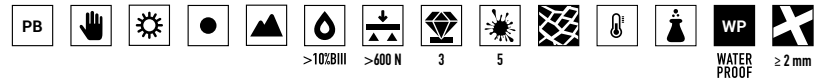
EQUIPE

Interactive Catalog

COLLECTION

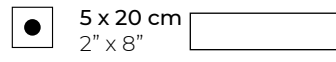
Pasta blanca · Revestimiento

White body · Wall tiles / Weißscherben · Wandfliesen / Pâte blanche · Faïences



Formatos

Sizes / Formate / Formats



5 x 20 cm
2" x 8"



Praia
relieve



Onda
relieve



White Matt	28454 EQ-3
Beige Pale Matt	28467 EQ-3
Pink Stony Matt	28463 EQ-3
Straw Matt	28466 EQ-3
Terra Matt	28465 EQ-3
Yellow Matt	28464 EQ-3
Baby blue Matt	28462 EQ-3
Banyan Blue Matt	28461 EQ-3
Naval Matt	28460 EQ-3
Aloe Matt	28458 EQ-3
Laurel Green Matt	28455 EQ-3
Glacier Matt	28457 EQ-3
Tansy Green Matt	28456 EQ-3
Grey Matt	28459 EQ-3
Black Matt	28453 EQ-3

White Matt	28507 EQ-5
Beige Pale Matt	28520 EQ-5
Pink Stony Matt	28516 EQ-5
Straw Matt	28519 EQ-5
Terra Matt	28518 EQ-5
Yellow Matt	28517 EQ-5
Baby blue Matt	28515 EQ-5
Banyan Blue Matt	28514 EQ-5
Naval Matt	28513 EQ-5
Aloe Matt	28511 EQ-5
Laurel Green Matt	28508 EQ-5
Glacier Matt	28510 EQ-5
Tansy Green Matt	28509 EQ-5
Grey Matt	28512 EQ-5
Black Matt	28506 EQ-5


White Matt	28522 EQ-5
Beige Pale Matt	28535 EQ-5
Pink Stony Matt	28531 EQ-5
Straw Matt	28534 EQ-5
Terra Matt	28533 EQ-5
Yellow Matt	28532 EQ-5
Baby blue Matt	28530 EQ-5
Banyan Blue Matt	28529 EQ-5
Naval Matt	28528 EQ-5
Aloe Matt	28526 EQ-5
Laurel Green Matt	28523 EQ-5
Glacier Matt	28525 EQ-5
Tansy Green Matt	28524 EQ-5
Grey Matt	28527 EQ-5
Black Matt	28521 EQ-5

Colocar las azulejos de los relieves Praia y Onda siempre en la misma posición (utilizar las marcas de esmaltado como referencia).

Always Place the Praia and Onda relief tiles in the same position (use the enamel marks as a reference).

Verlegen Sie die Fliesen der Reliefs von Praia und Onda immer in der gleichen Position (verwenden Sie die Glasur-Markierungen als Referenz).

Placez les carreaux des reliefs Praia et Onda toujours dans la même position (utilisez les marques d'émail comme référence).



Costa Nova Praia Pink Stony Matt, Pink Stony Matt 5 x 20 cm / 2" x 8"
Corbel Pink Stony Matt 2 x 20 cm / 1" x 8"

Piezas especiales / Special tile pieces / Sonderteile / Pièces spéciales

Venta por pieza / Sale by piece / Stückverkauf / Vente par pièces

perfil pro-file	white	beige pale	pink stony	straw	terra	yellow	baby blue	banyan blue	naval	aloe	laurel green	glacier	tansy green	grey	black
corbel MATT 2 x 20 cm 1" x 8" EQ-11	28965	28962	28974	28977	28976	28975	28973	28972	28971	28969	28966	28968	28967	28970	28964
jolly MATT 1,2x20 / 1" x 8" EQ-24	22063	28585	28581	28584	28583	28582	28580	28579	28578	28576	28573	28575	28574	28577	23175

La línea roja indica la superficie esmaltada / The glazed surface is indicated by a red line / Die rote Linie zeigt die glasierte Fläche an / La ligne rouge indique la surface émaillée.

Embalaje / Packing / Verpackung / Emballage

formato size	kg/pza kg/pieces	caja / box			palet / pallet			
		piezas pieces	kg	m² sqm	piezas pieces	kg	m² sqm	cajas boxes
5 x 20 cm 2" x 8"	0,13	50	6,9	0,50	6.000	851	60	120
5 x 20 cm 2" x 8" Praia / Onda	0,18	38	7,1	0,38	4.560	872	45,6	120
Corbel 2 x 20 cm 1" x 8"	0,1	21	2,24	-	-	-	-	-
Jolly 1,2 x 20 cm 1" x 8"	0,04	66	2,60	-	-	-	-	-



Company

SOCIAL

24
25

EQUIPE

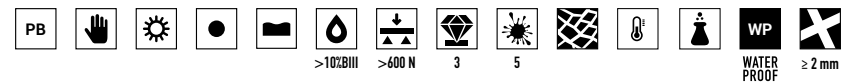


COTTAGE

Cottage Dark Grey 7,5 x 15 cm / 3" x 6"

Pasta blanca · Revestimiento

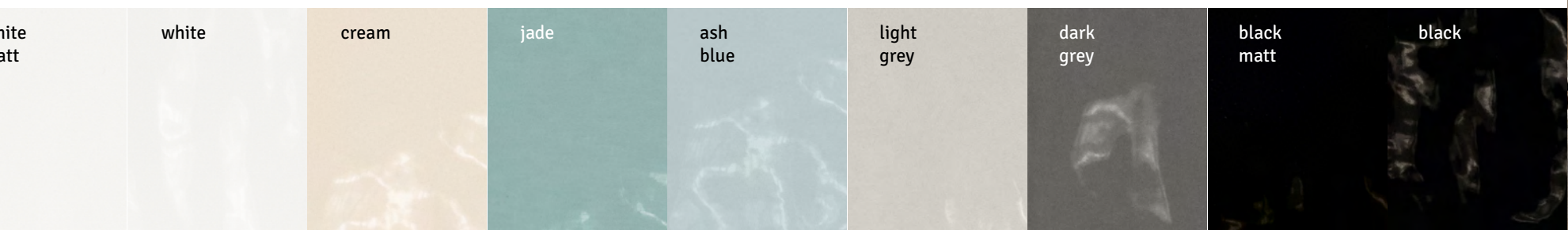
White body · Wall tiles / Weißscherben · Wandfliesen / Pâte blanche · Faïences



Formatos

Sizes / Formate / Formats

7,5 x 30 cm 3" x 12"	7,5 x 15 cm 3" x 6"
White Matt <input type="checkbox"/> 21951 EQ-3	White Matt <input type="checkbox"/> 21944 EQ-3
White <input type="checkbox"/> 21950 EQ-3	White <input type="checkbox"/> 21943 EQ-3
Cream <input type="checkbox"/> 21956 EQ-3	Cream <input type="checkbox"/> 21949 EQ-3
Jade <input type="checkbox"/> 22050 EQ-3	Jade <input type="checkbox"/> 22048 EQ-3
Ash Blue <input type="checkbox"/> 22051 EQ-3	Ash Blue <input type="checkbox"/> 22049 EQ-3
Light Grey <input type="checkbox"/> 21955 EQ-3	Light Grey <input type="checkbox"/> 21948 EQ-3
Dark Grey <input type="checkbox"/> 21954 EQ-3	Dark Grey <input type="checkbox"/> 21947 EQ-3
Black Matt <input type="checkbox"/> 21952 EQ-4	Black Matt <input type="checkbox"/> 21945 EQ-4
Black <input type="checkbox"/> 21953 EQ-4	Black <input type="checkbox"/> 21946 EQ-4



Cottage White, White Matt 7,5 x 30 cm / 3" x 12"
Cottage White, White Matt 7,5 x 15 cm / 3" x 6"
Jolly Cottage 1,2 x 20 cm / 1" x 8"



Cottage Cream 7,5 x 15 cm / 3" x 6"
Bullnose Cream 7,5 x 15 cm / 3" x 6"



Cottage Ash Blue 7,5 x 30 cm / 3" x 12"

Piezas especiales / Special tile pieces / Sonderteile / Pièces spéciales

Venta por pieza / Sale by piece / Stückverkauf / Vente par pièces

	perfil profile	white matt	white	cream	jade	ash blue	light grey	dark grey	black matt	black
london	5 x 30 cm / 2" x 12" EQ-22	21075	21074	21077	21633	22045	21078	21079	21081	21080
	5 x 15 cm / 2" x 6" EQ-21	21052	21059	21090	21297	22044	21054	21055	21056	21084
torello	2 x 30 cm / 1" x 12" EQ-21	21045	21044	21047	21634	22043	21048	21049	21051	21050
	2 x 15 cm / 1" x 6" EQ-20	21028	21080	21094	21315	22042	21030	21031	21032	21087
bullnose	7,5 x 30 cm / 3" x 12" EQ-25	22061	22060	22058	22059	22052	22057	22056	22055	22054
	7,5 x 15 cm / 3" x 6" EQ-215	21992	21991	21997	22046	22047	21996	21995	21993	21994
pencil bullnose	3 x 15 cm / 1" x 6" EQ-21	23129	23115	23116	23128	23126	23117	23118	23299	23119
	1,2 x 20 cm / 1" x 8" EQ-24	22063	22062	22570	23321	22066	22064	22571	23175	22572

La línea roja indica la superficie esmaltada / The glazed surface is indicated by a red line / Die rote Linie zeigt die glasierte Fläche an / La ligne rouge indique la surface émaillée.

Embalaje / Packing / Verpackung / Emballage

formato size	kg/pza kg/pieces	caja / box			palet / pallet			
		piezas pieces	kg	m ² sqm	piezas pieces	kg	m ² sqm	cajas boxes
7,5 x 15 cm 3" x 6"	0,14	44	6,54	0,50	5.280	808	60	120
7,5 x 30 cm 3" x 12"	0,29	44	12,76	1,00	2.640	789	60	60
London 5 x 30 cm 2" x 12"	0,23	40	9,43	-	-	-	-	-
London 5 x 15 cm 2" x 6"	0,12	24	3,11	-	-	-	-	-
Torello 2 x 30 cm 1" x 12"	0,12	48	5,99	-	-	-	-	-
Torello 2 x 15 cm 1" x 6"	0,06	27	1,85	-	-	-	-	-
Pencil Bullnose 3 x 15 cm 1" x 6"	0,07	18	1,49	-	-	-	-	-
Bullnose 7,5 x 30 cm 3" x 12"	0,25	22	5,73	-	-	-	-	-
Bullnose 7,5 x 15 cm 3" x 6"	0,12	44	5,51	-	-	-	-	-
Jolly 1,2 x 20 cm 1" x 8"	0,04	66	2,64	-	-	-	-	-

Interactive Catalog

COLLECTION

Company

SOCIAL



COUNTRY

Country Blanco 6,5 x 20 cm / 2½" x 8"



Country Gris Claro 13,2 x 13,2 cm / 5" x 5"



Country Ivory 6,5 x 20 cm / 2½" x 8"

Pasta blanca · Revestimiento

White body · Wall tiles / Weißscherben · Wandfliesen / Pâte blanche · Faïences




Formatos

Sizes / Formate / Formats




13,2 x 40 cm
5" x 16"

Blanco	13244 EQ-3
Blanco Mate	21556 EQ-3
Gris Claro	20947 EQ-3
Ivory	13248 EQ-3
Beige	13245 EQ-3
Visón	13246 EQ-3
Grey Pearl	21549 EQ-3
Ash Blue	21551 EQ-3
Mist Green	21550 EQ-3
Tobacco	21547 EQ-3
Graphite	21548 EQ-3
Anthracite	13247 EQ-4
Anthracite Matt	21557 EQ-4



6,5 x 40 cm
2½" x 16"

Blanco	13250 EQ-5
Blanco Mate	21554 EQ-5
Gris Claro	20948 EQ-5
Ivory	13254 EQ-5
Beige	13251 EQ-5
Visón	13252 EQ-5
Grey Pearl	21544 EQ-5
Ash Blue	21542 EQ-5
Mist Green	21543 EQ-5
Tobacco	21546 EQ-5
Graphite	21545 EQ-5
Anthracite	13253 EQ-6
Anthracite Matt	21555 EQ-6



6,5 x 20 cm
2½" x 8"

Blanco	21531 EQ-3
Blanco Mate	21552 EQ-3
Gris Claro	21533 EQ-3
Ivory	21532 EQ-3
Beige	21534 EQ-3
Visón	21536 EQ-3
Grey Pearl	21539 EQ-3
Ash Blue	21541 EQ-3
Mist Green	21540 EQ-3
Tobacco	21537 EQ-3
Graphite	21538 EQ-3
Anthracite	21535 EQ-4
Anthracite Matt	21553 EQ-4



13,2 x 13,2 cm
5" x 5"

Blanco	13238 EQ-3
Gris Claro	20944 EQ-3
Ivory	13242 EQ-3
Beige	13239 EQ-3
Visón	13240 EQ-3
Anthracite	13241 EQ-4

Decoración

Décor / Dekorfliese / Pièce décorée



Country Patchwork*
20946 EQ-10D

* Estos modelos están compuestos por diseños diferentes que se sirven en la misma caja de modo aleatorio.

* These models are made up of different designs, packaged randomly in the same box.

* Diese Modelle setzen sich aus verschiedenen Designs zusammen, die nach dem Zufallsprinzip in demselben Karton verteilt und geliefert werden.

* Ces modèles sont composés par des designs différents qui sont présentés dans le même carton de façon aléatoire.

Piezas especiales / Special tile pieces / Sonderteile / Pièces spéciales

Venta por pieza / Sale by piece / Stückverkauf / Vente par pièces

	perfil profile	blanco mate	blanco claro	gris claro	ivory	beige	visón	tobacco	mist green	ash blue	grey pearl	graphite	anthracite	anthracite matt
London 5 x 20 cm / 2" x 8" EQ-21		21064	20160	21065	21887	21888	21894	21895	21892	21893	21890	21891	21886	21885
Torello 2 x 20 cm / 1" x 8" EQ-20		21039	20181	21040	21874	21875	21878	21881	21880	21882	21879	21877	21873	21872
Bullnose 6,5 x 20 cm / 2½" x 8" EQ-215		21669	21668	21670	21674	21673	21675	21676	21680	21679	21671	21672	21677	21678
Pencil Bullnose 3 x 20 cm / 1" x 8" EQ-21		23130	23120	23122	23315	23316	23317	23318	23311	23312	23319	23320	23313	23314
Jolly 1,2 x 20 cm / 1" x 8" EQ-24		22063	22062	22064	22068	23176	22069	23177	22067	22066	22065	22070	23178	23179

La línea roja indica la superficie esmaltada
The glazed surface is indicated by a red line
Die rote Linie zeigt die glasierte Fläche an
La ligne rouge indique la surface émaillée.

Embalaje / Packing / Verpackung / Emballage

formato size	kg/pza kg/pieces	caja / box			palet / pallet			
		piezas pieces	kg	m² sqm	piezas pieces	kg	m² sqm	cajas boxes
13,2 x 40 cm 5" x 16"	0,73	19	14,08	1,00	1.140	868	60	60
6,5 x 40 cm 2½" x 16"	0,39	38	14,83	1,00	2.280	913	60	60
6,5 x 20 cm 2½" x 8"	0,18	38	6,84	0,50	4.560	844	60	120
13,2 x 13,2 cm 5" x 5"	0,24	57	13,88	1,00	3.420	856	60	60
Patchwork 13,2 x 13,2 cm 5" x 5"	0,24	57	13,88	1,00	3.420	856	60	60
London 5 x 20 cm 2" x 8"	0,17	24	4,31	-	-	-	-	-
Torello 2 x 20 cm 1" x 8"	0,08	21	1,91	-	-	-	-	-
Bullnose 6,5 x 20 cm 2½" x 8"	0,16	38	6,3	-	-	-	-	-
Pencil Bullnose 3 x 20 cm 1" x 8"	0,10	15	1,73	-	-	-	-	-
Jolly 1,2 x 20 cm 1" x 8"	0,04	66	2,60	-	-	-	-	-

Interactive Catalog

COLLECTION

Company

SOCIAL



CURVE

Curve Aquarium, Aquarium Matt 8,3 x 12 cm / 3" x 5"



Curve Black Matt 8,3 x 12 cm / 3" x 5"



Curve Ruby Shade, Ruby Shade Matt 8,3 x 12 cm / 3" x 5"

Interactive Catalog

COLLECTION

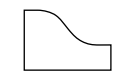
Pasta blanca · Revestimiento

White body · Wall tiles / Weißscherben · Wandfliesen / Pâte blanche · Faïences



Formatos

Sizes / Formate / Formats




8,3 x 12 cm
3" x 5"

White	28844 EQ-10D	White Matt	28856 EQ-10D
Pink	28846 EQ-10D	Pink Matt	28858 EQ-10D
Yellow	28847 EQ-10D	Yellow Matt	28859 EQ-10D
Ruby Shade	28854 EQ-10D	Ruby Shade Matt	28855 EQ-10D
Sunset	28848 EQ-10D	Sunset Matt	28860 EQ-10D
Paon	28851 EQ-10D	Paon Matt	28863 EQ-10D
Garden Green	28850 EQ-10D	Garden Green Matt	28862 EQ-10D
Aquarium	28853 EQ-10D	Aquarium Matt	28865 EQ-10D
Ink Blue	28852 EQ-10D	Ink Blue Matt	28864 EQ-10D
Grey	28845 EQ-10D	Grey Matt	28857 EQ-10D
Black	28849 EQ-10D	Black Matt	28861 EQ-10D

Sugerencias de colocación

Colocation Suggestions / Verlegevorschläge / Propositions de pose



Curve Grey, Grey Matt 8,3 x 12 cm / 3" x 5"



Curve Ink Blue Matt 8,3 x 12 cm / 3" x 5"

Company

Piezas especiales / Special tile pieces / Sonderteile / Pièces spéciales

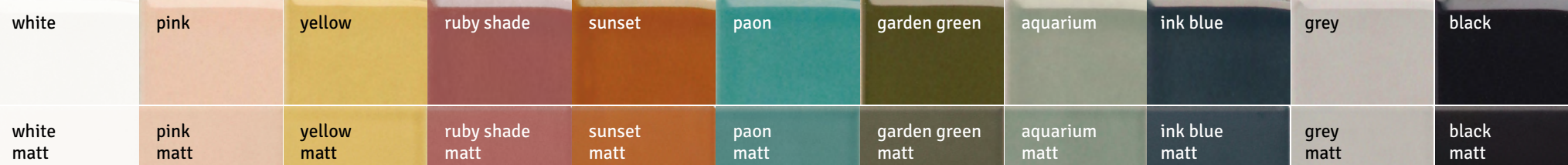
Venta por pieza / Sale by piece / Stückverkauf / Vente par pièces

perfil / profile	white	grey	black	aquarium	paon	ink blue	pink	ruby shade	sunset	yellow	garden green
jolly 1,2 x 20 cm / 1" x 8" EQ-24	22062	28936	28937	28929	28931	28930	28935	28928	28933	28934	28932
jolly matt 1,2 x 20 cm / 1" x 8" EQ-24	22063	28919	23175	28926	28924	28925	28920	28927	28922	28921	28923

La línea roja indica la superficie esmaltada / Die rote Linie zeigt die glasierte Fläche an / The glazed surface is indicated by a red line / La ligne rouge indique la surface émaillée.

Embalaje / Packing / Verpackung / Emballage

formato size	Kg/pza kg/pieces	caja / box			palet / pallet			
		piezas pieces	Kg	m ² sqm	piezas pieces	kg	m ² sqm	
8,3 x 12 cm 3" x 5"	0,10	68	6,81	0,48	8.568	882	60,48	126
Jolly 1,2 x 20 cm 1" x 8"	0,04	66	2,64	-	-	-	-	-



SOCIAL

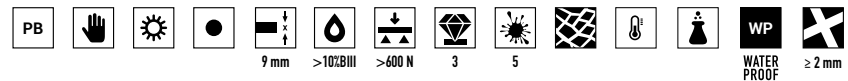


EVOLUTION

Evolution Inmetro Dark Grey 7,5 x 15 cm / 3" x 6"
Evolution Gris Oscuro 7,5 x 15 cm / 3" x 6"

Pasta blanca · Revestimiento

White body · Wall tiles / Weißscherben · Wandfliesen / Pâte blanche · Faïences



Formatos

Sizes / Formate / Formats

15 x 15 cm 6" x 6"	7,5 x 15 cm 3" x 6"	INMETRO 7,5 x 15 cm 3" x 6"	10 x 40 cm 4" x 16"	5 x 40 cm 2" x 16"
Blanco Mate <input type="checkbox"/> 20200 EQ-0	Blanco Mate <input type="checkbox"/> 12743 EQ-0	White Matt <input type="checkbox"/> 22352 EQ-3	Blanco Mate <input type="checkbox"/> 13042 EQ-0	Blanco Mate <input type="checkbox"/> 14007 EQ-3
Blanco 20199 EQ-0	Blanco 7397 EQ-0	White 21485 EQ-3	Blanco 13041 EQ-0	Blanco 12482 EQ-3
Cream 20203 EQ-0	Cream 7396 EQ-0	Cream 22351 EQ-3	Cream 13043 EQ-0	Cream 20210 EQ-3
Greige 23247 EQ-0	Greige 23250 EQ-0	Light Grey 22350 EQ-3	Gris Claro 20956 EQ-0	Gris Claro 20967 EQ-3
Mint 23246 EQ-0	Mint 23249 EQ-0	Dark Grey 22000 EQ-3	Gris Oscuro 20901 EQ-0	Gris Oscuro 20968 EQ-3
Gris Claro 20957 EQ-0	Gris Claro 20898 EQ-0	Amber 22356 EQ-6 ▲	Negro Mate <input type="checkbox"/> 14200 EQ-1	Negro Mate <input type="checkbox"/> 13666 EQ-4
Gris Oscuro 20899 EQ-0	Gris Oscuro 20915 EQ-0	Victorian Green 22354 EQ-6 ▲	Negro 13387 EQ-1	Negro 13665 EQ-4
Sky Blue 23245 EQ-0	Sky Blue 23248 EQ-0	Cobalt 22355 EQ-6 ▲		
Amber 22463 EQ-6 ▲	Amber 22466 EQ-6 ▲	Black Matt <input type="checkbox"/> 22353 EQ-4		
Victorian Green 22464 EQ-6 ▲	Victorian Green 22467 EQ-6 ▲	Black 22001 EQ-4		
Cobalt 22465 EQ-6 ▲	Cobalt 22468 EQ-6 ▲			
Negro Mate <input type="checkbox"/> 20202 EQ-1	Negro Mate <input type="checkbox"/> 20122 EQ-1			
Negro 20201 EQ-1	Negro 12740 EQ-1			



Evolution Negro 10 x 40 cm / 4" x 16"



Evolution White, Amber, Victorian Green
7,5 x 15 cm / 3" x 6"



¡Atención! Los colores **Amber, Victorian Green y Cobalt** están fabricados usando esmaltes especiales con **tendencia a tener un efecto craquelado natural** y baja resistencia a ácidos, bases y productos de limpieza agresivos. **No utilizar productos de limpieza agresivos (como la lejía o el amoníaco).**

Valor de resistencia al rayado (MOHS): no aplicable.

Warning: The **Amber, Victorian Green and Cobalt** colours are made with special glazes that tend to have a natural crackle effect and low resistance to acids, alkalis and aggressive cleaning products. **Do not use aggressive cleaning products (like bleach or ammonia).**

Scratch resistance value (MOHS): not applicable.

Achtung! Die Farben **Amber, Victorian Green und Cobalt** werden mit Spezialglasuren hergestellt, die zu einem natürlichen Krakel-Effekt neigen und nur geringe Beständigkeit gegen Säuren, Basen und aggressive Reinigungsmittel aufweisen. **Keine aggressiven Reinigungsmittel (wie Bleichmittel oder Ammoniak) verwenden.**

Werte zur Kratzbeständigkeit (MOHS): nicht anwendbar.

Attention! Les couleurs **Amber, Victorian Green et Cobalt** sont fabriquées en utilisant des émaux spéciaux tendant à avoir un effet craquelé naturel et une faible résistance aux acides, bases et produits nettoyants agressifs. **Ne pas utiliser de produits nettoyants agressifs (tels que l'eau de javel ou l'ammoniac).**

Valeur de résistance aux rayures (MOHS): non applicable.

Piezas especiales / Special tile pieces / Sonderteile / Pièces spéciales

Venta por pieza / Sale by piece / Stückverkauf / Vente par pièces

	perfil profile	blanco mate	cream	gris claro	mint	sky blue	greige	gris oscuro	amber	cobalt	vict. green	negro	negro mate	
	5 x 20 cm / 2" x 8" EQ-21	20160	21064	20191	21065	-	-	-	21066	-	-	217	21067	
	5 x 15 cm / 2" x 6" EQ-21	20159	21052	20190	21054	23378	23380	23379	21055	22475 EQ-22	22477 EQ-22	22476 EQ-22	20184	21056
	2 x 20 cm / 1" x 8" EQ-20	20181	21039	20195	21040	-	-	-	21041	-	-	1444	21042	
	2 x 15 cm / 1" x 6" EQ-20	20180	21028	20194	21030	23390	23392	23391	21031	22478 EQ-21	22480 EQ-21	22479 EQ-21	20187	21032
	1,2 x 20 cm / 1" x 8" EQ-24	22062	22063	22570	22064	23325	23323	23324	22571	-	-	-	22572	23175
	7,5 x 15 cm / 3" x 6" EQ-21	7417	20969	20970	20971	23387	23389	23388	20972	22487 EQ-22	22489 EQ-22	22488 EQ-22	20973	20974
	3 x 20 cm / 1" x 8" EQ-21	23120	23130	23121	23122	-	-	-	23123	-	-	-	23124	23396
	3 x 15 cm / 1" x 6" EQ-21	23115	23129	23116	23117	23298	23296	23297	23118	23300 EQ-22	23302 EQ-22	23301 EQ-22	23119	23299
	15 x 15 cm / 6" x 6" EQ-22	21015	21016	21017	21018	23393	23395	23394	21019	22490 EQ-23	22492 EQ-23	22491 EQ-23	21020	21021

La línea roja indica la superficie esmaltada / Die rote Linie zeigt die glasierte Fläche an / The glazed surface is indicated by a red line / La ligne rouge indique la surface émaillée.

Embalaje / Packing / Verpackung / Emballage

formato size	Kg/pza kg/pieces	caja / box			palet / pallet			
		piezas pieces	Kg	m ² sqm	piezas pieces	Kg	m ² sqm	cajas boxes
10 x 40 cm 4" x 16"	0,58	25	14,74	1,00	1.400	849	56	56
5 x 40 cm 2" x 16"	0,29	50	14,83	1,00	2.800	854	56	56
15 x 15 cm 6" x 6"	0,30	44	13,49	1,00	2.640	833	60	60
7,5 x 15 cm 3" x 6"	0,15	44	6,74	0,50	5.280	832	60	120
INMETRO 7,5 x 15 cm 3" x 6"	0,14	44	6,04	0,50	5.280	746	60	120
London 5 x 20 cm 2" x 8"	0,17	24	4,31	-	-	-	-	-
London 5 x 15 cm 2" x 6"	0,12	24	3,11	-	-	-	-	-
Torello 2 x 20 cm 1" x 8"	0,08	21	1,91	-	-	-	-	-
Torello 2 x 15 cm 1" x 6"	0,06	27	1,85	-	-	-	-	-
Jolly 1,2 x 20 cm 1" x 8"	0,04	66	2,60	-	-	-	-	-
Bullnose 7,5 x 15 cm 3" x 6"	0,14	44	6,17	-	-	-	-	-
Pencil Bullnose 3 x 15 cm 1" x 6"	0,07	18	1,49	-	-	-	-	-
Pencil Bullnose 3 x 20 cm 1" x 8"	0,10	15	1,73	-	-	-	-	-
Skirting 15 x 15 cm 6" x 6"	0,30	32	9,83	-	-	-	-	-

Interactive Catalog

COLLECTION

Company

SOCIAL



LA RIVIERA

La Riviera Rose 6,5 x 20 cm / 2½" x 8"



La Riviera Wheat 13,2 x 13,2 cm / 5" x 5"
Jolly La Riviera Wheat 1,2 x 20 cm / 1" x 8"



La Riviera Botanical Green 13,2 x 13,2 cm / 5" x 5"
Art Nouveau Empire Colour 20 x 20 cm / 8" x 8"

EQUIPE

Interactive Catalog

COLLECTION


Pasta blanca · Revestimiento

White body · Wall tiles / Weißscherben · Wandfliesen / Pâte blanche · Faïences



Formatos

Sizes / Formate / Formats




13,2 x 13,2 cm
5" x 5"




6,5 x 20 cm
2½" x 8"

Blanc	25851 EQ-3	Blanc	25837 EQ-3
Gris Nuage	25852 EQ-3	Gris Nuage	25838 EQ-3
Wheat	25856 EQ-3	Wheat	25842 EQ-3
Rose	25853 EQ-3	Rose	25839 EQ-3
Lavanda Blue	25854 EQ-3	Lavanda Blue	25840 EQ-3
Vert	25855 EQ-3	Vert	25841 EQ-3
Ginger	25857 EQ-3	Ginger	25843 EQ-3
Botanical Green	25860 EQ-3	Botanical Green	25847 EQ-3
Quetzal	25859 EQ-3	Quetzal	25845 EQ-3
Blue Reef	25861 EQ-3	Blue Reef	25848 EQ-3
Juneberry	25858 EQ-3	Juneberry	25844 EQ-3
Tourmaline	25862 EQ-3	Tourmaline	25849 EQ-3



La Riviera Mélange *
6,5 x 20 cm / 2½" x 8"
25863 EQ-3



La Riviera Mélange *
13,2 x 13,2 cm / 5" x 5"
25864 EQ-3

* Estos modelos están compuestos por diseños diferentes que se sirven en la misma caja de modo aleatorio.


* These models are made up of different designs, packaged randomly in the same box.

* Diese Modelle setzen sich aus verschiedenen Designs zusammen, die nach dem Zufallsprinzip in demselben Karton verteilt und geliefert werden.

* Ces modèles sont composés par des designs différents qui sont présentés dans le même carton de façon aléatoire.

Destonificación

Shade variation
Farbschattierungen
Variation de nuances



La Riviera Lavanda 6,5 x 20 cm / 2½" x 8"
Caprice Saint Tropez, Border, Corner Caprice Saint Tropez 20 x 20 cm / 8" x 8"

Piezas especiales / Special tile pieces / Sonderteile / Pièces spéciales

Venta por pieza / Sale by piece / Stückverkauf / Vente par pièces

	perfil blanc profile	gris nuage	wheat	rose	lavanda blue	vert	ginger	bot. green	quetzal reef	blue junebe- rry	tourma- mélan- ge
pencil bullnose 3 x 20 cm / 1" x 8" EQ-21	25913	25914	25918	25915	25916	25917	25920	25923	25922	25924	25925 25919
jolly 1,2 x 20 cm / 1" x 8" EQ-24	25900	25901	25905	25902	25903	25904	25907	25910	25909	25911	25908 25912 25906

La línea roja indica la superficie esmaltada / The glazed surface is indicated by a red line
Die rote Linie zeigt die glasierte Fläche an / La ligne rouge indique la surface émaillée.

Embalaje / Packing / Verpackung / Emballage

formato size	kg/pza kg/pieces	caja / box			palet / pallet			
		piezas pieces	kg	m² sqm	piezas pieces	kg	m² sqm	cajas boxes
6,5 x 20 cm 2½" x 8"	0,17	38	6,6	0,50	4.560	815	60	120
13,2 x 13,2 cm 5" x 5"	0,24	57	13,83	1,00	3.420	853	60	60
Pencil Bullnose 3 x 20 cm 1" x 8"	0,10	15	1,73	-	-	-	-	-
Jolly 1,2 x 20 cm 1" x 8"	0,04	66	2,60	-	-	-	-	-



Company

SOCIAL



LANSE

Lanse White 5 x 25 cm / 2" x 10"



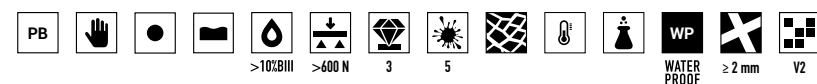
Lanse Rose 5 x 25 cm / 2" x 10"
La Riviera Blanc 13,2 x 13,2 cm / 5" x 5"



Lanse Blue 5 x 25 cm / 2" x 10"

Pasta blanca · Revestimiento

White body · Wall tiles / Weißscherben · Wandfliesen / Pâte blanche · Faïences



Formatos

Sizes / Formate / Formats



5 x 25 cm
2" x 10"

White	27481 EQ-4
Gray	27482 EQ-4
Black	27483 EQ-4
Muslin	27484 EQ-4
Viridian	27485 EQ-4
Mint	27486 EQ-4
Bahia	27487 EQ-4
Navy	27488 EQ-4
Blue	27489 EQ-4
Rose	27490 EQ-4
Gold	27491 EQ-10D
Silver	27492 EQ-10D

Destonificación / Shade variation


Farbschattierungen / Variation de nuances



Lanse Black 5 x 25 cm / 2" x 10"



Lanse Viridian 5 x 25 cm / 2" x 10"
Hexatile Cement Mink 17,5 x 20 cm / 7" x 8"



Embalaje / Packing / Verpackung / Emballage

formato size	kg/pza kg/pieces	caja / box			palet / pallet			
		piezas pieces	kg	m ² sqm	piezas pieces	kg	m ² sqm	cajas boxes
5 x 25 cm 2" x 10"	0,16	44	7,27	0,50	5.280	896	60	120

Interactive Catalog

COLLECTION

Company

SOCIAL



LIMIT

Limit Noir 6 x 24,6 cm / 2 1/2" x 10"



Limit Gris 6 x 24,6 cm / 2 1/2" x 10"
Stromboli Beige Gobi 9,2 x 36,8 cm / 3 1/2" x 14 1/2"



Limit Bleu Clair 6 x 24,6 cm / 2 1/2" x 10"
Stromboli White Plume 9,2 x 36,8 cm / 3 1/2" x 14 1/2"

EQUIPE

Interactive Catalog

COLLECTION

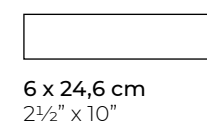
Pasta blanca · Revestimiento

White body · Wall tiles / Weißscherben · Wandfliesen / Pâte blanche · Faïences



Formatos

Sizes / Formate / Formats



6 x 24,6 cm
2 1/2" x 10"

- Blanc 27526 EQ-3
- Rose 27536 EQ-3
- Menthe 27537 EQ-3
- Bleu Clair 27529 EQ-3
- Sable 27530 EQ-3
- Terre Cuit 27531 EQ-3
- Jaune 27532 EQ-3
- Marron Yak 27533 EQ-3
- Vert 27534 EQ-3
- Bleu Izu 27535 EQ-3
- Gris 27528 EQ-3
- Noir 27527 EQ-3




El marco no está perfectamente encuadrado ni en la misma posición exacta en todas las piezas.

The frame is not perfectly squared or in the exact same position in all pieces.

Der Rahmen ist nicht in allen Fliesen perfekt rechteckig oder exakt an derselben Position.

Le cadre n'est pas parfaitement carré ou exactement dans la même position dans toutes les pièces.

Destonificación / Shade variation Farbschattierungen / Variation de nuances



Limit Menthe 6 x 24,6 cm / 2 1/2" x 10"
Caprice Provence 20 x 20 cm / 8" x 8"

Piezas especiales / Special tile pieces / Sonderteile / Pièces spéciales

Venta por pieza / Sale by piece / Stückverkauf / Vente par pièces

	perfil profile	blanc	rose	menthe	bleu clair	sable	terre cuit	jaune	marron yak	vert	bleu izu	gris	noir
pencil bullnose 3 x 20 cm / 1" x 8" EQ-21		27550	27560	27561	27553	27554	27555	27556	27557	27558	27559	27552	27551
jolly 1,2 x 20 cm / 1" x 8" EQ-24		27538	27548	27549	27541	27542	27543	27544	27545	27546	27547	27540	27539

La línea roja indica la superficie esmaltada
The glazed surface is indicated by a red line

Die rote Linie zeigt die glasierte Fläche an
La ligne rouge indique la surface émaillée.

Embalaje / Packing / Verpackung / Emballage

formato size	kg/pza kg/pieces	caja / box			palet / pallet			
		piezas pieces	kg	m² sqm	piezas pieces	kg	m² sqm	cajas boxes
6 x 24,6 cm 2 1/2" x 10"	0,20	34	7,08	0,50	4.080	873	60	120
Pencil Bullnose 3 x 20 cm 1" x 8"	0,10	15	1,73	-	-	-	-	-
Jolly 1,2 x 20 cm 1" x 8"	0,04	66	2,60	-	-	-	-	-



Company

SOCIAL

38
39
EQUIPE



MAGICAL3

Magical 3 Umbrella White 12,4 x 10,7 cm / 5" x 4"
Scale Hexagon White 12,4 x 10,7 cm / 5" x 4"



Magical 3 Oberland White, Electric Blue 12,4 x 10,7 cm / 5" x 4"
Caprice Provence 20 x 20 cm / 5" x 4"



Magical 3 Tirol Light Grey 10,8 x 12,4 cm / 4 1/2" x 5"

Interactive Catalog

COLLECTION

Pasta blanca · Revestimiento

White body · Wall tiles / Weißscherben · Wandfliesen / Pâte blanche · Faïences



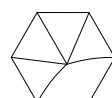
Formatos

Sizes / Formate / Formats



Umbrella
12,4 x 10,7 cm
5" x 4"

White Matt	23030 EQ-20S
White	23069 EQ-20S
Cream	23072 EQ-20S
Light Grey	23070 EQ-20S
Dark Grey	23071 EQ-20S
Sky Blue	23219 EQ-20S
Greige	23217 EQ-20S
Black Matt	23029 EQ-20S
Black	23073 EQ-20S
Mint	23218 EQ-20S
Electric Blue	23839 EQ-20M
Metallic	23056 EQ-20M



Oberland
12,4 x 10,7 cm
5" x 4"

White Matt	24440 EQ-30S
White	24439 EQ-30S
Cream	24431 EQ-30S
Light Grey	24435 EQ-30S
Dark Grey	24432 EQ-30S
Sky Blue	24438 EQ-30S
Greige	24434 EQ-30S
Black Matt	24430 EQ-30S
Black	24429 EQ-30S
Mint	24437 EQ-30S
Electric Blue	24433 EQ-20M
Metallic	24436 EQ-20M



Tirol
10,8 x 12,4 cm
4 1/2" x 5"

White Matt	24453 EQ-30S
White	24452 EQ-30S
Cream	24444 EQ-30S
Light Grey	24448 EQ-30S
Dark Grey	24445 EQ-30S
Sky Blue	24451 EQ-30S
Greige	24447 EQ-30S
Black Matt	24443 EQ-30S
Black	24442 EQ-30S
Mint	24450 EQ-30S
Electric Blue	24446 EQ-40S
Metallic	24449 EQ-40S



¡Atención! Los colores **Electric Blue** y **Metallic** están fabricados usando esmaltes especiales con **tendencia a tener un efecto craquelado natural** y baja resistencia a ácidos, bases y productos de limpieza agresivos. **No utilizar productos de limpieza agresivos (como la lejía o el amoníaco).**

Valor de resistencia al rayado (MOHS): no aplicable.

Warning: The **Electric Blue** and **Metallic** colours are made with special glazes that **tend to have a natural crackle effect** and low resistance to acids, alkalis and aggressive cleaning products. **Do not use aggressive cleaning products (like bleach or ammonia).**

Scratch resistance value (MOHS): not applicable.


Achtung! Die Farben **Electric Blue** und **Metallic** werden mit Spezialglasuren hergestellt, die zu einem natürlichen **Krakelier-Effekt** neigen und nur geringe Beständigkeit gegen Säuren, Basen und aggressive Reinigungsmittel aufweisen. **Keine aggressiven Reinigungsmittel (wie Bleichmittel oder Ammoniak) verwenden.**

Werte zur Kratzbeständigkeit (MOHS): nicht anwendbar.

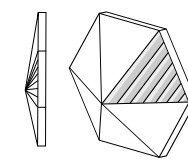
Attention! Les couleurs **Electric Blue** et **Metallic** sont fabriquées en utilisant des émaux spéciaux tendant à avoir un **effet craquelé naturel** et une faible résistance aux acides, bases et produits nettoyants agressifs. **Ne pas utiliser de produits nettoyants agressifs (tels que l'eau de javel ou l'ammoniac).**

Valeur de résistance aux rayures (MOHS): non applicable.

Relieves reliefs / reliefs / reliefs




umbrella*

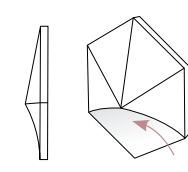


* 5 geometrias distintas.
5 differents shapes.
5 verschiedenen geometrischen Formen.
5 géométries différentes.

9,5 - 19,5 mm



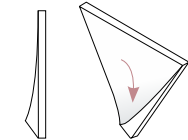
oberland



9,5 - 20,5 mm



tirol



9,5 - 19,5 mm



Magical 3 Tirol Black Matt 10,8 x 12,4 cm / 4 1/2" x 5"

Company

SOCIAL

Embalaje / Packing / Verpackung / Emballage

formato size	kg/pza kg/pieces	caja / box			palet / pallet			
		piezas pieces	kg	m ² sqm	piezas pieces	kg	m ² sqm	cajas boxes
Oberland 12,4 x 10,7 cm 5" x 4"	0,19	36	7,10	0,36	3.024	616	30,24	84
Umbrella 12,4 x 10,7 cm 5" x 4"	0,19	36	7,10	0,36	3.024	616	30,24	84
Tirol 10,8 x 12,4 cm 4 1/2" x 5"	0,15	20	3,23	0,13	2.520	426	16,76	126



Revestimiento Magical 3 combinable: Serie Scale, pág. 54

Wandfliesen Magical 3, passen zu: Serie Scale, S. 54

Magical 3, Wall Tiles combination: Serie Scale, page 54


Faïences Magical 3 combinable avec: Serie Scale, page 54





MAGMA

Magma Malachite 6,5 x 20 cm / 2½" x 8"



Magma Black Coal, Autumn 13,2 x 13,2 cm / 5" x 5"



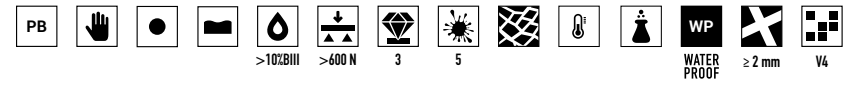
Magma Burgundy 13,2 x 13,2 cm / 5" x 5"
Stromboli White Plume 9,2 x 36,8 cm / 3½" x 14½"

Interactive Catalog

COLLECTION


Pasta blanca · Revestimiento

White body · Wall tiles / Weißscherben · Wandfliesen / Pâte blanche · Faïences



Formatos

Sizes / Formate / Formats



13,2 x 13,2 cm
5" x 5"



6,5 x 20 cm
2½" x 8"

White	24968 EQ-3	White	24958 EQ-3
Sahara	24969 EQ-3	Sahara	24959 EQ-3
Autumn	24973 EQ-3	Autumn	24963 EQ-3
Coral Pink	24971 EQ-3	Coral Pink	24961 EQ-3
Burgundy	24977 EQ-3	Burgundy	24967 EQ-3
Aquamarina	24976 EQ-3	Aquamarina	24966 EQ-3
Sea Blue	24974 EQ-3	Sea Blue	24964 EQ-3
Malachite	24975 EQ-3	Malachite	24965 EQ-3
Grey Stone	24970 EQ-3	Grey Stone	24960 EQ-3
Black Coal	24972 EQ-3	Black Coal	24962 EQ-3

Destonificación / Shade variation

Farbschattierungen / Variation de nuances



Magma White, Aquamarina 6,5 x 20 cm / 2½" x 8"

Piezas especiales / Special tile pieces / Sonderteile / Pièces spéciales

Venta por pieza / Sale by piece / Stückverkauf / Vente par pièces

perfil profile	white	sahara	autumn	coral pink	burgundy	aquamarina	sea blue	malachite	grey stone	black coal
bullnose 6,5 x 20 cm / 2½" x 8" EQ-215	24988	24989	24993	24991	24997	24996	24994	24995	24990	24992
pencil bullnose 3 x 20 cm / 1" x 8" EQ-21	24998	24999	25003	25001	25007	25006	25004	25005	25000	25002
jolly 1,2 x 20 cm / 1" x 8" EQ-24	25018	25019	25023	25021	25027	25026	25024	25025	25020	25022

La línea roja indica la superficie esmaltada / Die rote Linie zeigt die glasierte Fläche an / La ligne rouge indique la surface émaillée.

Embalaje / Packing / Verpackung / Emballage

formato size	kg/pza kg/pieces	caja / box			palet / pallet			
		piezas pieces	Kg	m² sqm	piezas pieces	kg	m² sqm	cajas boxes
6,5 x 20 cm 2½" x 8"	0,17	38	6,78	0,50	4.560	837	60	120
13,2 x 13,2 cm 5" x 5"	0,24	57	13,88	1,00	3.420	856	60	60
Bullnose 6,5 x 20 cm 2½" x 8"	0,14	38	5,7	-	-	-	-	-
Pencil Bullnose 3 x 20 cm 1" x 8"	0,10	15	1,73	-	-	-	-	-
Jolly 1,2 x 20 cm 1" x 8"	0,04	66	2,60	-	-	-	-	-

Company

SOCIAL



MALLORCA

Mallorca Green 6,5 x 20 cm / 2½" x 8"



Mallorca White, Black 10 x 10 cm / 4" x 4"



Mallorca Cream 10 x 10 cm / 4" x 4"
Hexatile Harmony Colours 17,5 x 20 / 7" x 8"

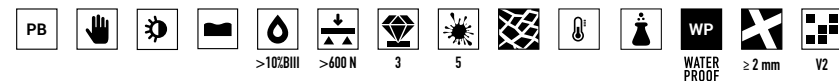
EQUIPE

Interactive Catalog

COLLECTION

Pasta blanca · Revestimiento

White body · Wall tiles / Weißscherben · Wandfliesen / Pâte blanche · Faïences




Formatos

Sizes / Formate / Formats



10 x 10 cm
4" x 4"

White	23257 EQ-3
Cream	23258 EQ-3
Green	23261 EQ-3
Blue	23260 EQ-3
Grey	23259 EQ-3
Black	23262 EQ-4



6,5 x 20 cm
2½" x 8"

White	23251 EQ-3
Cream	23252 EQ-3
Green	23255 EQ-3
Blue	23254 EQ-3
Grey	23253 EQ-3
Black	23256 EQ-4

Destonificación / Shade variation

Farbschattierungen / Variation de nuances



Mallorca White 6,5 x 20 cm / 2½" x 8"

Piezas especiales / Special tile pieces / Sonderteile / Pièces spéciales

Venta por pieza / Sale by piece / Stückverkauf / Vente par pièces

	perfil profile	white	cream	green	blue	grey	black
 bullnose 6,5 x 20 cm / 2½" x 8" EQ-215		23275	23276	23279	23278	23277	23280
 pencil bullnose 3 x 20 cm / 1" x 8" EQ-21		23281	23282	23285	23284	23283	23286
 jolly 1,2 x 20 cm / 1" x 8" EQ-24		27737	27738	27739	27740	27741	27742

La línea roja indica la superficie esmaltada / The glazed surface is indicated by a red line / Die rote Linie zeigt die glasierte Fläche an / La ligne rouge indique la surface émaillée.

Embalaje / Packing / Verpackung / Emballage

formato size	kg/pza kg/pieces	caja / box		palet / pallet				
		piezas pieces	kg	m² sqm	piezas pieces	kg	m² sqm	cajas boxes
10 x 10 cm 4" x 4"	0,14	50	7,1	0,50	6.000	875	60	120
6,5 x 20 cm 2½" x 8"	0,16	38	6,41	0,50	4.560	793	60	120
Bullnose 6,5 x 20 cm 2½" x 8"	0,16	38	6,3	-	-	-	-	-
Pencil Bullnose 3 x 20 cm 1" x 8"	0,10	15	1,73	-	-	-	-	-
Jolly 1,2 x 20 cm 1" x 8"	0,04	66	2,60	-	-	-	-	-

Company

SOCIAL



MANACOR

Manacor Blush Pink 7,5 x 15 cm / 3" x 6"



Manacor Basil Green 10 x 10 cm / 4" x 4"
Jolly Manacor Basil Green 1,2 x 20 cm / 1" x 8"



Manacor Blue Moon 7,5 x 15 cm / 3" x 6"
Stromboli White Plume 9,2 x 36,8 cm / 3½" x 14½"

Interactive Catalog

COLLECTION

Pasta blanca · Revestimiento

White body · Wall tiles / Weißscherben · Wandfliesen / Pâte blanche · Faïences





Formatos

Sizes / Formate / Formats

Formato	White	Beige Argile	Blush Pink	Mint	Basil Green	Blue Moon	Glacier	Ocean Blue	Mercury Grey	Black
7,5 x 15 cm 3" x 6"	26909 EQ-3	26903 EQ-3	26904 EQ-3	26902 EQ-3	26908 EQ-3	26901 EQ-3	26905 EQ-3	26910 EQ-3	26907 EQ-3	26906 EQ-3
10 x 10 cm 4" x 4"	26919 EQ-3	26913 EQ-3	26914 EQ-3	26912 EQ-3	26918 EQ-3	26911 EQ-3	26915 EQ-3	26920 EQ-3	26917 EQ-3	26916 EQ-3
6,5 x 40 cm 2½" x 16"	26929 EQ-5	26923 EQ-5	26924 EQ-5	26922 EQ-5	26928 EQ-5	26921 EQ-5	26925 EQ-5	26930 EQ-5	26927 EQ-5	26926 EQ-5

Destonificación / Shade variation

Farbschattierungen / Variation de nuances



Manacor Mint 6,5 x 40 cm / 2½" x 16"

Piezas especiales / Special tile pieces / Sonderteile / Pièces spéciales

Venta por pieza / Sale by piece / Stückverkauf / Vente par pièces

	perfil profile	white	beige argile	blush pink	mint	basil green	blue moon	glacier	ocean blue	mercury grey	black
pencil bullnose 3 x 20 cm / 1" x 8" EQ-21		26959	26953	26954	26952	26958	26951	26955	26960	26957	26956
jolly 1,2 x 20 cm / 1" x 8" EQ-24		26939	26933	26934	26932	26938	26931	26935	26940	26937	26936

La línea roja indica la superficie esmaltada / Die rote Linie zeigt die glasierte Fläche an / The glazed surface is indicated by a red line / La ligne rouge indique la surface émaillée.

Embalaje / Packing / Verpackung / Emballage

formato size	kg/pza kg/pieces	caja / box			palet / pallet			
		piezas pieces	kg	m² sqm	piezas pieces	kg	m² sqm	cajas boxes
7,5 x 15 cm 3" x 6"	0,14	44	6,18	0,50	5.280	765	60	120
10 x 10 cm 4" x 4"	0,13	50	6,81	0,50	6.000	841	60	120
6,5 x 40 cm 2½" x 16"	0,39	38	14,83	1,00	2.280	913	60	60
Pencil Bullnose 3 x 20 cm 1" x 8"	0,10	15	1,73	-	-	-	-	-
Jolly 1,2 x 20 cm 1" x 8"	0,04	66	2,60	-	-	-	-	-

Company

SOCIAL



MASÍA

Masía Blanco 7,5 x 15 cm / 3" x 6"



Masía Blanco, Jade 7,5 x 15 cm / 3" x 6"
Stromboli Rose Breeze 9,2 x 36,8 cm / 3 1/2" x 14 1/2"

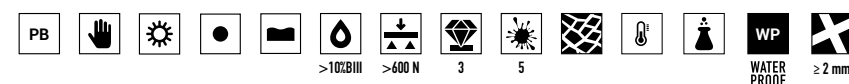
Piezas especiales / Special tile pieces / Sonderteile / Pièces spéciales

Venta por pieza / Sale by piece / Stückverkauf / Vente par pièces

	perfil profile	blanco white	blanco mate	cream	gris claro	olive	jade	blue	gris oscuro	rosso	negro	negro mate
london 	5 x 30 cm / 2" x 12" EQ-22	21074	21075	21077	21078	21558	21633	21559	21079	21082	21080	21081
	5 x 15 cm / 2" x 6" EQ-21	20159	21052	20190	21054	21296	21297	21298	21055	21057	20184	21056
torello 	2 x 30 cm / 1" x 12" EQ-21	21044	21045	21047	21048	21561	21634	21560	21049	21106	21050	21051
	2 x 15 cm / 1" x 6" EQ-20	20180	21028	20194	21030	21314	21315	21316	21031	21033	20187	21032
bullnose 	7,5 x 15 cm / 3" x 6" EQ-215	21132	21607	21134	21136	21610	21769	21612	21613	21611	21609	21608
pencil bullnose 	3 x 15 cm / 1" x 6" EQ-21	23115	23129	23116	23117	23127	23128	23125	23118	23304	23119	23299
jolly 	1,2 x 20 cm / 1" x 8" EQ-24	22062	22063	22570	22064	23322	23321	23328	22571	23327	22572	23175

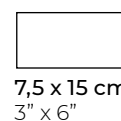
Pasta blanca · Revestimiento

White body · Wall tiles / Weißscherben · Wandfliesen / Pâte blanche · Faïences



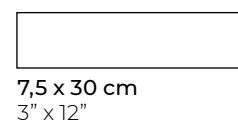
Formatos

Sizes / Formate / Formats



7,5 x 15 cm
3" x 6"

Blanco	20083 EQ-3
Blanco Mate	20175 EQ-3
Cream	20085 EQ-3
Gris Claro	20713 EQ-3
Olive	21241 EQ-3
Jade	21243 EQ-3
Blue	21240 EQ-3
Gris Oscuro	20714 EQ-3
Rosso	21330 EQ-5
Negro	20084 EQ-4
Negro Mate	20176 EQ-4

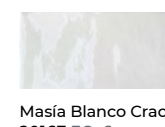


7,5 x 30 cm
3" x 12"

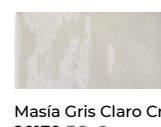
Blanco	20073 EQ-3
Blanco Mate	20177 EQ-3
Cream	20068 EQ-3
Gris Claro	20715 EQ-3
Olive	21319 EQ-3
Jade	21320 EQ-3
Blue	21321 EQ-3
Gris Oscuro	20716 EQ-3
Rosso	21329 EQ-5
Negro	20071 EQ-4
Negro Mate	20178 EQ-4

Crackle

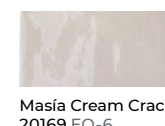
7,5 x 15 cm / 3" x 6"



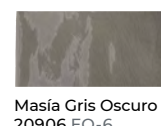
Masía Blanco Crackle
20167 EQ-6



Masía Gris Claro Crackle
20170 EQ-6



Masía Cream Crackle
20169 EQ-6



Masía Gris Oscuro Crackle
20906 EQ-6



Las características técnicas de Masía Crackle han de ser consultadas con el distribuidor.

Special Technical Features for Crackle Masía. Please consult your tile distributor for further details.

Näheres über die technischen Merkmale von Masía Crackle erfahren Sie bei Ihrem Vertriebshändler.

Les caractéristiques techniques de Masía Crackle doivent se consulter auprès du distributeur.

CRACKLE

perfil profile blanco crackle gris claro crackle cream crackle gris oscuro crackle

london 	5 x 15 cm / 2" x 6" EQ-22	20830	20838	20834	21230
	torello 	2 x 15 cm / 1" x 6" EQ-21	20828	20836	20832
bullnose 	7,5 x 15 cm / 3" x 6" EQ-22	21131	21135	21133	21486
pencil bullnose 	3 x 15 cm / 1" x 6" EQ-22	23305	23306	23308	23307

La línea roja indica la superficie esmaltada.


The glazed surface is indicated by a red line.

Die rote Linie zeigt die glasierte Fläche an.

La ligne rouge indique la surface émaillée.

Embalaje / Packing / Verpackung / Emballage

formato size	kg/pza kg/pieces	caja / box			palet / pallet			
		piezas pieces	kg	m ² sqm	piezas pieces	kg	m ² sqm	cajas boxes
7,5 x 30 cm 3" x 12"	0,29	44	12,74	1,00	2.640	788	60	60
7,5 x 15 cm 3" x 6"	0,14	44	6,26	0,50	5.280	774	60	120
London 5 x 30 cm 2" x 12"	0,23	40	9,43	-	-	-	-	-
London 5 x 15 cm 2" x 6"	0,12	24	3,11	-	-	-	-	-
Torello 2 x 30 cm 1" x 12"	0,12	48	5,99	-	-	-	-	-
Torello 2 x 15 cm 1" x 6"	0,06	27	1,85	-	-	-	-	-
Bullnose 7,5 x 15 cm 3" x 6"	0,12	44	5,51	-	-	-	-	-
Pencil Bullnose 3 x 15 cm 1" x 6"	0,07	18	1,49	-	-	-	-	-
Jolly 1,2 x 20 cm 1" x 8"	0,04	66	2,60	-	-	-	-	-



Masía Rosso 7,5 x 30 cm / 3" x 12"

COLLECTION

Company

SOCIAL



MATELIER

Matelier Amazonia Green 7,5 x 15 cm / 3" x 6"
Jolly Matelier Amazonia Green 1,2 x 20 cm / 1" x 8"



Matelier Volcanic Black 7,5 x 15 cm / 3" x 6"
Art Nouveau Inspire Grey 20 x 20 cm / 8" x 8"



Matelier Oceanic Blue 7,5 x 30 cm / 3" x 12"
Matelier Oceanic Blue 7,5 x 15 cm / 3" x 6"
Caprice White 20 x 20 cm / 8" x 8"

Interactive Catalog

COLLECTION


Pasta blanca · Revestimiento

White body · Wall tiles / Weißscherben · Wandfliesen / Pâte blanche · Faïences



Formatos

Sizes / Formate / Formats



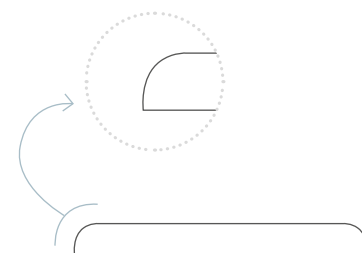
7,5 x 15 cm
3" x 6"



7,5 x 30 cm
3" x 12"


Alpine White	26475 EQ-3
Sahara Sand	26477 EQ-3
Lagune Rose	26482 EQ-3
Mint	26483 EQ-3
Samoa Blue	26480 EQ-3
Wadi Brown	26478 EQ-3
Amazonia Green	26481 EQ-3
Oceanic Blue	26479 EQ-3
Fossil Grey	26476 EQ-3
Volcanic Black	26474 EQ-3

Alpine White	26485 EQ-3
Sahara Sand	26487 EQ-3
Lagune Rose	26492 EQ-3
Mint	26493 EQ-3
Samoa Blue	26490 EQ-3
Wadi Brown	26488 EQ-3
Amazonia Green	26491 EQ-3
Oceanic Blue	26489 EQ-3
Fossil Grey	26486 EQ-3
Volcanic Black	26484 EQ-3



Destonificación / Shade variation

Farbschattierungen / Variation de nuances



Matelier Sahara Sand 7,5 x 15 cm / 3" x 6"

Piezas especiales / Special tile pieces / Sonderteile / Pièces spéciales

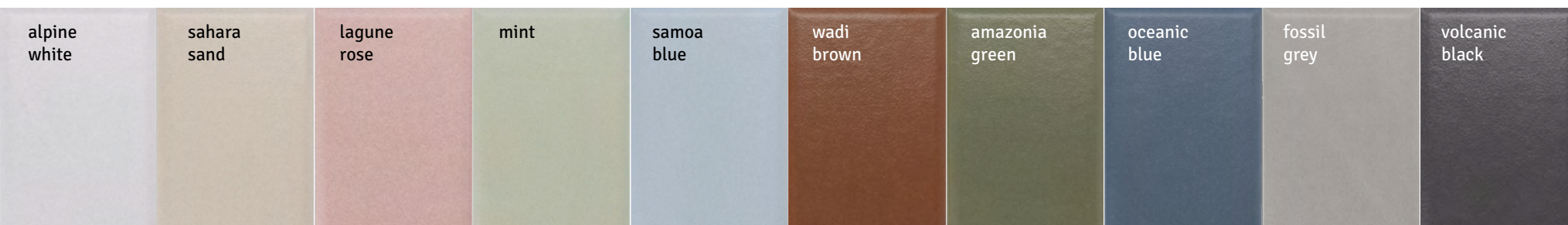
Venta por pieza / Sale by piece / Stückverkauf / Vente par pièces

	perfil profile	alpine white	sahara sand	lagune rose	mint	samoa blue	wadi brown	amazonia green	oceanic blue	fossil grey	volcanic black
pencil bullnose 3 x 15 cm / 1" x 6" EQ-21		26505	26507	26512	26513	26510	26508	26511	26509	26506	26504
jolly 1,2 x 20 cm / 1" x 8" EQ-24		26495	26497	26502	26503	26500	26498	26501	26499	26496	26494

La línea roja indica la superficie esmaltada
The glazed surface is indicated by a red line
Die rote Linie zeigt die glasierte Fläche an
La ligne rouge indique la surface émaillée.

Embalaje / Packing / Verpackung / Emballage

formato size	kg/pza kg/pieces	caja / box			palet / pallet			
		piezas pieces	kg	m ² sqm	piezas pieces	kg	m ² sqm	cajas boxes
7,5 x 15 cm 3" x 6"	0,14	44	6,39	0,50	5.280	790	60	120
7,5 x 30 cm 3" x 12"	0,30	44	13,34	1,00	2.640	824	60	60
Pencil Bullnose 3 x 15 cm 1" x 6"	0,07	18	1,49	-	-	-	-	-
Jolly 1,2 x 20 cm 1" x 8"	0,04	66	2,60	-	-	-	-	-



Company

SOCIAL



METRO

Metro Jade 7,5 x 15 cm / 3" x 6"
Stromboli Beige Gobi 9,2 x 36,8 cm / 3 1/2" x 14 1/2"


Pasta blanca · Revestimiento

White body · Wall tiles / Weißscherben · Wandfliesen / Pâte blanche · Faïences



Formatos

Sizes / Formate / Formats



10 x 20 cm
4" x 8"

White Matt 14026 EQ-0

White 13923 EQ-0

Light Grey 20758 EQ-0


Cream 13925 EQ-0

Dark Grey 20996 EQ-0

Rosso 20123 EQ-2

Black Matt 20124 EQ-1

Black 14027 EQ-1



7,5 x 30 cm
3" x 12"

White Matt 14247 EQ-0

White 14246 EQ-0

Light Grey 20757 EQ-0

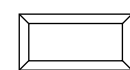
Cream 14248 EQ-0

Dark Grey 20904 EQ-0

Rosso 14251 EQ-2

Black Matt 14250 EQ-1

Black 14249 EQ-1



7,5 x 15 cm
3" x 6"

White Matt 12739 EQ-0

White 12738 EQ-0

Light Grey 20759 EQ-0

Cream 12737 EQ-0

Dark Grey 20903 EQ-0

Rosso 14059 EQ-2

Olive 21287 EQ-0

Jade 21288 EQ-0

Blue 21289 EQ-0

Black Matt 14263 EQ-1

Black 12736 EQ-1



7,5 x 7,5 cm
3" x 3"

White * 13959 EQ-21

* Venta por pieza

* Sale by piece

* Stückverkauf


* Vente par pièces

Decoración

Décor / Dekorfliese / Pièce décorée



Patchwork Colours**
20922 EQ-10D



Patchwork B&W**
21396 EQ-10D

** Estos modelos están compuestos por diseños diferentes que se sirven en la misma caja de modo aleatorio.

** These models are made up of different designs, packaged randomly in the same box.

** Diese Modelle setzen sich aus verschiedenen Designs zusammen, die nach dem Zufallsprinzip in demselben Karton verteilt und geliefert werden.

** Ces modèles sont composés par des designs différents qui sont présentés dans le même carton de façon aléatoire.



Metro White Matt 7,5 x 15 cm / 3" x 6"
Metro White Matt 7,5 x 30 cm / 3" x 12"



Metro White 7,5 x 15 cm / 3" x 6"
London White 5 x 15 cm / 2" x 6"

Piezas especiales / Special tile pieces / Sonderteile / Pièces spéciales

Venta por pieza / Sale by piece / Stückverkauf / Vente par pièces

perfil profile	white white matt	cream	light grey	dark grey	olive	jade	blue	rosso	black matt	black matt		
london	5 x 30 cm / 2" x 12" EQ-22	21074	21075	21077	21078	21079	21558	21633	21559	21082	21081	21080
	5 x 20 cm / 2" x 8" EQ-21	20160	21064	20191	21065	21066	-	-	-	21068	21067	217
	5 x 15 cm / 2" x 6" EQ-21	20159	21052	20190	21054	21055	21296	21297	21298	21057	21056	20184
torello	2 x 30 cm / 1" x 12" EQ-21	21044	21045	21047	21048	21049	21561	21634	21560	21106	21051	21050
	2 x 20 cm / 1" x 8" EQ-20	20181	21039	20195	21040	21041	-	-	-	21043	21042	1444
	2 x 15 cm / 1" x 6" EQ-20	20180	21028	20194	21030	21031	21314	21315	21316	21033	21032	20187
pencil bullnose	3 x 20 cm / 1" x 8" EQ-21	23120	23130	23121	23122	23123	-	-	-	23397	23396	23124
	3 x 15 cm / 1" x 6" EQ-21	23115	23129	23116	23117	23118	23127	23128	23125	23304	23299	23119
jolly	1,2 x 20 cm / 1" x 8" EQ-24	22062	22063	22570	22064	22571	23322	23321	23328	23327	23175	22572

La línea roja indica la superficie esmaltada
The glazed surface is indicated by a red line

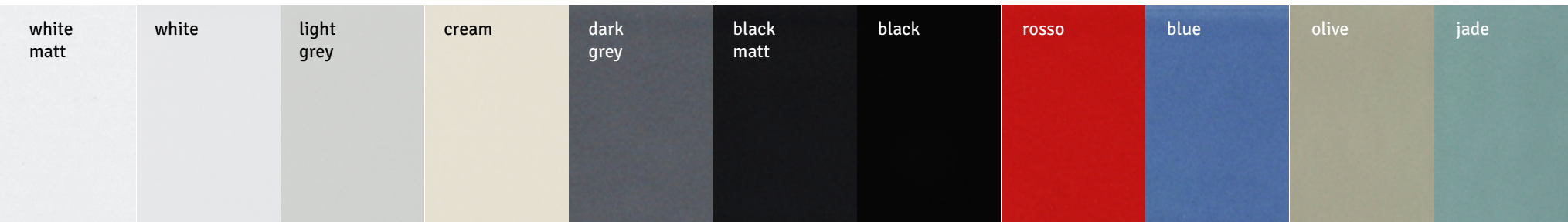
Die rote Linie zeigt die glasierte Fläche an
La ligne rouge indique la surface émaillée.

Embalaje / Packing / Verpackung / Emballage

formato size	kg/pza kg/pieces	caja / box			palet / pallet			
		piezas pieces	kg	m ² sqm	piezas pieces	kg	m ² sqm	cajas boxes
10 x 20 cm 4" x 8"	0,25	50	12,48	1,00	3.000	772	60	60
7,5 x 30 cm 3" x 12"	0,29	44	12,74	1,00	2.640	788	60	60
7,5 x 15 cm 3" x 6"	0,14	44	6,42	0,50	5.280	794	60	120
7,5 x 7,5 cm 3" x 3"	0,07	60	4,43	-	-	-	-	-
London 5 x 30 cm 2" x 12"	0,23	40	9,43	-	-	-	-	-
London 5 x 20 cm 2" x 8"	0,17	24	4,31	-	-	-	-	-
London 5 x 15 cm 2" x 6"	0,12	24	3,11	-	-	-	-	-
Torello 2 x 30 cm 1" x 12"	0,12	48	5,99	-	-	-	-	-
Torello 2 x 20 cm 1" x 8"	0,08	21	1,91	-	-	-	-	-
Torello 2 x 15 cm 1" x 6"	0,06	27	1,85	-	-	-	-	-
Pencil Bullnose 3 x 20 cm 1" x 8"	0,10	15	1,73	-	-	-	-	-
Pencil Bullnose 3 x 15 cm 1" x 6"	0,07	18	1,49	-	-	-	-	-
Jolly 1,2 x 20 cm 1" x 8"	0,04	66	2,60	-	-	-	-	-



Metro Black, White 7,5 x 15 cm / 3" x 6"
Evolution Negro 7,5 x 15 cm / 3" x 6"
Jolly Negro 1,2 x 20 cm / 1" x 8"
Hexatile Cement Grey 17,5 x 20 cm / 7" x 8"



Interactive Catalog

COLLECTION

Company

SOCIAL



SCALE

Scale Alhambra Greige 12 x 12 cm / 5" x 5"



Scale Hexagon White, Black 12,4 x 10,7 cm / 5" x 4"
Caprice Deco Origami B&W 20 x 20 cm / 8" x 8"



Scale Triangolo Electric Blue 10,8 x 12,4 cm / 4 1/2" x 5"



Scale Fan Mint 10,6 x 12 cm / 4" x 5"

Interactive Catalog

COLLECTION

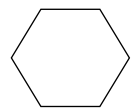
Pasta blanca · Revestimiento

White body · Wall tiles / Weißscherben · Wandfliesen / Pâte blanche · Faïences



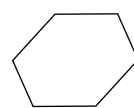
Formatos

Sizes / Formate / Formats



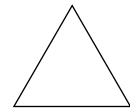
Hexagon
12,4 x 10,7 cm
5" x 4"

White Matt	21767	EQ-10S
White	21911	EQ-10S
Cream	21914	EQ-10S
Light Grey	21912	EQ-10S
Dark Grey	21913	EQ-10S
Sky Blue	23293	EQ-10S
Greige	23294	EQ-10S
Black Matt	21909	EQ-10S
Black	21915	EQ-10S
Mint	23295	EQ-10S
Electric Blue	23836	EQ-15S
Metallic	23837	EQ-15S




Benzene
10,8 x 12,4 cm
4 1/2" x 5"

White Matt	23824	EQ-10S
White	23825	EQ-10S
Cream	23826	EQ-10S
Light Grey	23828	EQ-10S
Dark Grey	23829	EQ-10S
Sky Blue	23830	EQ-10S
Greige	23827	EQ-10S
Black Matt	23832	EQ-10S
Black	23833	EQ-10S
Mint	23831	EQ-10S
Electric Blue	23834	EQ-15S
Metallic	23835	EQ-15S



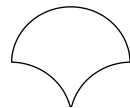
Triangolo
10,8 x 12,4 cm
4 1/2" x 5"

White Matt	23811	EQ-20S
White	23813	EQ-20S
Cream	23814	EQ-20S
Light Grey	23816	EQ-20S
Dark Grey	23817	EQ-20S
Sky Blue	23818	EQ-20S
Greige	23815	EQ-20S
Black Matt	23820	EQ-20S
Black	23821	EQ-20S
Mint	23819	EQ-20S
Electric Blue	23822	EQ-20M
Metallic	23823	EQ-20M



Alhambra
10,8 x 12 cm
5" x 5"

White Matt	21933	EQ-15S
White	21932	EQ-15S
Cream	21936	EQ-15S
Light Grey	21931	EQ-15S
Dark Grey	21930	EQ-15S
Sky Blue	23287	EQ-15S
Greige	23288	EQ-15S
Black Matt	21934	EQ-15S
Black	21935	EQ-15S
Mint	23289	EQ-15S
Electric Blue	23845	EQ-20S
Metallic	23846	EQ-20S



Fan
10,6 x 12 cm
4" x 5"

White Matt	21977	EQ-20S
White	21968	EQ-20S
Cream	21969	EQ-20S
Light Grey	21978	EQ-20S
Dark Grey	21979	EQ-20S
Sky Blue	23290	EQ-20S
Greige	23291	EQ-20S
Black Matt	21976	EQ-20S
Black	21967	EQ-20S
Mint	23292	EQ-20S
Electric Blue	23841	EQ-20M
Metallic	23842	EQ-20M

¡Atención! Los colores **Electric Blue** y **Metallic** están fabricados usando esmaltes especiales con **tendencia a tener un efecto craquelado natural** y baja resistencia a ácidos, bases y productos de limpieza agresivos. **No utilizar productos de limpieza agresivos (como la lejía o el amoníaco).**

Valor de resistencia al rayado (MOHS): no aplicable.

Warning: The **Electric Blue** and **Metallic** colours are made with special glazes that **tend to have a natural crackle effect** and low resistance to acids, alkalis and aggressive cleaning products. **Do not use aggressive cleaning products (like bleach or ammonia).**

Scratch resistance value (MOHS): not applicable.

Achtung! Die Farben **Electric Blue** und **Metallic** werden mit Spezialglasuren hergestellt, die zu einem natürlichen **Krakelier-Effekt** neigen und nur geringe Beständigkeit gegen Säuren, Basen und aggressive Reinigungsmittel aufweisen. **Keine aggressiven Reinigungsmittel (wie Bleichmittel oder Ammoniak) verwenden.**

Werte zur Kratzbeständigkeit (MOHS): nicht anwendbar.

Attention! Les couleurs **Electric Blue** et **Metallic** sont fabriquées en utilisant des émaux spéciaux tendant à avoir un **effet craquelé naturel** et une faible résistance aux acides, bases et produits nettoyants agressifs. **Ne pas utiliser de produits nettoyants agressifs (tels que l'eau de javel ou l'ammoniac).**

Valeur de résistance aux rayures (MOHS): non applicable.



Scale Benzene Dark Grey 10,8 x 12,4 cm / 4 1/2" x 5"

Embalaje / Packing / Verpackung / Emballage

formato size	kg/pza kg/pieces	caja / box			palet / pallet			
		piezas pieces	kg	m ² sqm	piezas pieces	kg	m ² sqm	cajas boxes
Hexagon 12,4 x 10,7 cm 5" x 4"	0,15	50	7,68	0,50	4.200	665	42,00	84
Triangolo 10,8 x 12,4 cm 4 1/2" x 5"	0,11	30	3,38	0,20	3.780	445	25,20	126
Benzene 10,8 x 12,4 cm 4 1/2" x 5"	0,14	50	6,98	0,43	4.200	606	36,54	84
Alhambra 12 x 12 cm 4" x 5"	0,12	50	6,18	0,43	6.000	761	52,20	120
Fan 10,6 x 12 cm 4" x 5"	0,11	50	5,53	0,37	6.000	683	44,40	120

Revestimiento Scale combinable: Serie Magical 3, pág. 40
Wandfliesen Scale, passen zu: Serie Magical 3, S. 40

Scale, Wall Tiles combination: Serie Magical 3, page 40
Faïences Scale combinable avec: Série Magical 3, page 40



Company

SOCIAL



SPLENDOURS

Splendours Black 7,5 x 15 cm / 3" x 6"



Splendours Cream 15 x 15 cm / 6" x 6"



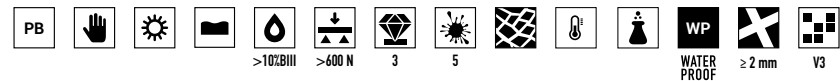
Splendours Blue Night 7,5 x 30 cm / 3" x 12"
Babylone Terre Brown 9,2 x 36,8 cm / 3 1/2" x 14 1/2"

Interactive Catalog

COLLECTION

Pasta blanca · Revestimiento

White body · Wall tiles / Weißscherben · Wandfliesen / Pâte blanche · Faïences



Formatos

Sizes / Formate / Formats



15 x 15 cm
6" x 6"




7,5 x 30 cm
3" x 12"



7,5 x 15 cm
3" x 6"

Color	Code	Color	Code	Color	Code
White	23967 EQ-3	White	23960 EQ-3	White	23953 EQ-3
Grey	23968 EQ-3	Grey	23961 EQ-3	Grey	23954 EQ-3
Cream	23972 EQ-3	Cream	23965 EQ-3	Cream	23958 EQ-3
Brown	23971 EQ-3	Brown	23964 EQ-3	Brown	23957 EQ-3
Green	23973 EQ-3	Green	23966 EQ-3	Green	23959 EQ-3
Blue Night	23970 EQ-3	Blue Night	23963 EQ-3	Blue Night	23956 EQ-3
Black	23969 EQ-3	Black	23962 EQ-3	Black	23955 EQ-3

Destonificación / Shade variation Farbschattierungen / Variation de nuances



Splendours Green 7,5 x 30 cm / 3" x 12"
Art Nouveau La Rambla Grey 20 x 20 cm / 8" x 8"

Piezas especiales / Special tile pieces / Sonderteile / Pièces spéciales

Venta por pieza / Sale by piece / Stückverkauf / Vente par pièces

		perfil	white	cream	green	brown	grey	blue night	black
bullnose	7,5 x 30 cm / 3" x 12" EQ-25		23995	24000	24001	23999	23996	23998	23997
	7,5 x 15 cm / 3" x 6" EQ-215		23988	23993	23994	23992	23989	23991	23990
pencil bullnose	3 x 15 cm / 1" x 6" EQ-21))	24016	24021	24022	24020	24017	24019	24018
			1,2 x 20 cm / 1" x 8" EQ-24	24023	24028	24029	24027	24024	24026
jolly)							

La línea roja indica la superficie esmaltada / Die rote Linie zeigt die glasierte Fläche an / The glazed surface is indicated by a red line / La ligne rouge indique la surface émaillée.

Embalaje / Packing / Verpackung / Emballage

formato size	kg/pza kg/pieces	caja / box		palet / pallet				
		piezas pieces	kg	m² sqm	piezas pieces	kg	m² sqm	cajas boxes
7,5 x 30 cm 3" x 12"	0,29	44	12,76	1,00	2.640	789	60	60
7,5 x 15 cm 3" x 6"	0,14	44	6,54	0,50	5.280	808	60	120
15 x 15 cm 6" x 6"	0,29	44	13,04	1,00	2.640	806	60	60
Pencil Bullnose 3 x 15 cm 1" x 6"	0,07	18	1,49	-	-	-	-	-
Bullnose 7,5 x 30 cm 3" x 12"	0,27	22	6,17	-	-	-	-	-
Bullnose 7,5 x 15 cm 3" x 6"	0,12	44	5,51	-	-	-	-	-
Jolly 1,2 x 20 cm 1" x 8"	0,04	66	2,60	-	-	-	-	-



Company

SOCIAL

EQUIPE



COLLECTION

TRIBECA



Tribeca Grey Whisper 6 x 24,6 cm / 2 1/2" x 10"



Tribeca Gypsum White 6 x 24,6 cm / 2 1/2" x 10"



Tribeca Blue Note 6 x 24,6 cm / 2 1/2" x 10"
Art Nouveau Bone 20 x 20 cm / 8" x 8"


Porcelánico · Revestimiento

Porcelain tile · Wall tiles / Feinsteinzeug · Wandfliesen / Gres Cérame · Faïences



Formatos

Sizes / Formate / Formats



6 x 24,6 cm
2 1/2" x 10"

- Gypsum White 26871 EQ-4
- Seaglass Mint 26880 EQ-4
- Oatmeal 26872 EQ-4
- Tea Rose 26878 EQ-4
- Pollen 26875 EQ-4
- Watercolour 26877 EQ-4
- Sage Green 26876 EQ-4
- Blue Note 26879 EQ-4
- Grey Whisper 26873 EQ-4
- Basalt 26874 EQ-4

Destonificación / Shade variation
Farbschattierungen / Variation de nuances



Alto brillo
High gloss
Stark glänzend
Haute brillance



Tribeca Seaglass Mint 6 x 24,6 cm / 2 1/2" x 10"

Piezas especiales / Special tile pieces / Sonderteile / Pièces spéciales

Venta por pieza / Sale by piece / Stückverkauf / Vente par pièces

	perfil profile	gypsum white	seaglass mint	oatmeal	tea rose	pollen	water colour	sage green	blue note	grey whisper	basalt
pencil bullnose 3 x 20 cm / 1" x 8" EQ-21		26894	26900	26891	26898	26895	26897	26896	26899	26892	26893
jolly 1,2 x 20 cm / 1" x 8" EQ-24		26884	26890	26881	26888	26885	26887	26886	26889	26882	26883


La línea roja indica la superficie esmaltada
The glazed surface is indicated by a red line
Die rote Linie zeigt die glasierte Fläche an
La ligne rouge indique la surface émaillée.

Embalaje / Packing / Verpackung / Emballage

formato size	kg/pza kg/pieces	caja / box			palet / pallet			
		piezas pieces	kg	m ² sqm	piezas pieces	kg	m ² sqm	cajas boxes
6 x 24,6 cm 2 1/2" x 10"	0,26	34	9,14	0,50	4.080	1.120	60	120
Pencil Bullnose 3 x 20 cm 1" x 8"	0,10	15	1,73	-	-	-	-	-
Jolly 1,2 x 20 cm 1" x 8"	0,04	66	2,60	-	-	-	-	-

Company

SOCIAL





VIBE Gloss



Vibe Out Naval Gloss 6,5 x 20 cm / 2½" x 8"



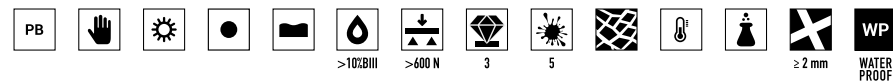
Vibe Out Fantasy Sky Gloss 6,5 x 20 cm / 2½" x 8"



Vibe In Fair Pink Gloss 6,5 x 20cm / 2½" x 8"
Corbel Vibe Fair Pink Gloss 2 x 20cm / 1" x 8"

Pasta blanca · Revestimiento

White body · Wall tiles / Weißscherben · Wandfliesen / Pâte blanche · Faïences



Formatos

Sizes / Formate / Formats

Formato / Size	in	out	
6,5 x 20 cm / 2½" x 8"			
In Gesso White	28751 EQ-4	Out Gesso White	28761 EQ-4
In Fair Pink	28750 EQ-4	Out Fair Pink	28760 EQ-4
In Light Mocha	28745 EQ-4	Out Light Mocha	28755 EQ-4
In Taupe	28749 EQ-4	Out Taupe	28759 EQ-4
In Gooseberry	28730 EQ-4	Out Gooseberry	28753 EQ-4
In Fantasy Sky	28744 EQ-4	Out Fantasy Sky	28754 EQ-4
In Naval	28746 EQ-4	Out Naval	28756 EQ-4
In Newport Green	28748 EQ-4	Out Newport Green	28758 EQ-4
In Lunar Grey	28747 EQ-4	Out Lunar Grey	28757 EQ-4
In Almost Black	28752 EQ-4	Out Almost Black	28762 EQ-4

⚠ Los relieves IN y OUT no pueden colocarse juntos por tener espesores diferentes.

The IN and OUT reliefs cannot be placed together because they have different thicknesses.

Die IN- und OUT-Reliefs können nicht zusammen verlegt werden, da sie unterschiedliche Dicken haben.

Les reliefs IN et OUT ne peuvent pas être placés ensemble car ils ont des épaisseurs différentes.



Vibe Out Taupe Gloss 6,5 x 20cm / 2½" x 8"
Corbel Vibe Taupe Gloss 2 x 20cm / 1" x 8"

Piezas especiales / Special tile pieces / Sonderteile / Pièces spéciales

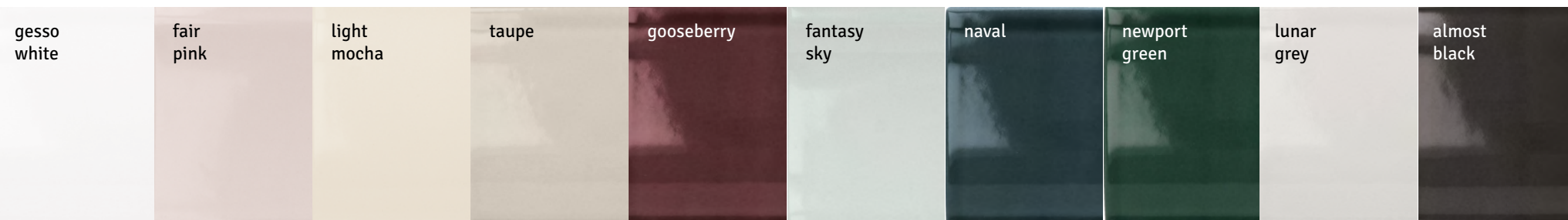
Venta por pieza / Sale by piece / Stückverkauf / Vente par pièces

perfil / profile	White	Fair Pink	Light Mocha	Taupe	Fantasy Sky	Newport Green	Gooseberry	Naval	Lunar Grey	Almost Black
corbel 2 x 20 cm 1" x 8" EQ-11	28948	28893	28888	28892	28887	28891	28886	28889	28890	28895
jolly 1,2 x 20 cm 1" x 8" EQ-24	22062	28903	28898	28902	28897	28901	28896	28899	28900	28905

La línea roja indica la superficie esmaltada / The glazed surface is indicated by a red line / Die rote Linie zeigt die glasierte Fläche an / La ligne rouge indique la surface émaillée.

Embalaje / Packing / Verpackung / Emballage

formato / size	kg/pza / kg/pieces	caja / box			palet / pallet			
		piezas / pieces	kg	m² / sqm	piezas / pieces	kg	m² / sqm	cajas / boxes
In 6,5 x 20 2½" x 8"	0,17	32	5,57	0,42	3.840	692	50,52	120
Out 6,5 x 20 2½" x 8"	0,18	38	7,18	0,50	4.560	885	60	120
Corbel 2 x 20 cm 1" x 8"	0,10	21	2,24	-	-	-	-	-
Jolly 1,2 x 20 cm 1" x 8"	0,04	66	2,60	-	-	-	-	-



Interactive Catalog

COLLECTION

Company

SOCIAL

EQUIPE



VIBE Matt

Vibe Out Newport Green Matt 6,5 x 20cm / 2½" x 8"
Corbel Vibe Newport Green Matt 2 x 20cm / 1" x 8"



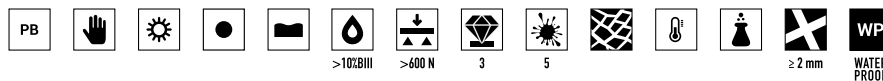
Vibe Out Lunar Grey Matt 6,5 x 20cm / 2½" x 8"
Heritage Snow 17,5 x 20 cm / 7" x 8"



Vibe In Almost Black Matt 6,5 x 20cm / 2½" x 8"



Pasta blanca · Revestimiento

White body · Wall tiles / Weißscherben · Wandfliesen / Pâte blanche · Faïences



Formatos

Sizes / Formate / Formats



in 		out 	
6,5 x 20 cm 2½" x 8"		6,5 x 20 cm 2½" x 8"	
In Gesso White Matt	28771 EQ-4	Out Gesso White Matt	28782 EQ-4
In Fair Pink Matt	28770 EQ-4	Out Fair Pink Matt	28781 EQ-4
In Light Mocha Matt	28765 EQ-4	Out Light Mocha Matt	28776 EQ-4
In Taupe Matt	28769 EQ-4	Out Taupe Matt	28780 EQ-4
In Gooseberry Matt	28763 EQ-4	Out Gooseberry Matt	28774 EQ-4
In Fantasy Sky Matt	28764 EQ-4	Out Fantasy Sky Matt	28775 EQ-4
In Naval Matt	28766 EQ-4	Out Naval Matt	28777 EQ-4
In Newport Green Matt	28768 EQ-4	Out Newport Green Matt	28779 EQ-4
In Lunar Grey Matt	28767 EQ-4	Out Lunar Grey Matt	28778 EQ-4
In Almost Black Matt	28772 EQ-4	Out Almost Black Matt	28773 EQ-4

⚠ Los relieves IN y OUT no pueden colocarse juntos por tener espesores diferentes.

The IN and OUT reliefs cannot be placed together because they have different thicknesses.

Die IN- und OUT-Reliefs können nicht zusammen verlegt werden, da sie unterschiedliche Dicken haben.


Les reliefs IN et OUT ne peuvent pas être placés ensemble car ils ont des épaisseurs différentes.

Vibe In Gooseberry Matt 6,5 x 20cm / 2½" x 8"
Corbel Vibe Gooseberry Matt 2 x 20cm / 1" x 8"

Piezas especiales / Special tile pieces / Sonderteile / Pièces spéciales

Venta por pieza / Sale by piece / Stückverkauf / Vente par pièces

	perfil profile	Gesso White Matt	Fair Pink Matt	Light Mocha Matt	Taupe Matt	Fantasy Sky Matt	Newport Green Matt	Goose- berry Matt	Naval Matt	Lunar Grey Matt	Almost Black Matt
 corbel MATT 2 x 20 cm 1" x 8" EQ-11		28874	28873	28868	28872	28867	28871	28866	28869	28870	28875
 jolly MATT 1,2 x 20 cm 1" x 8" EQ-24		28884	28883	28878	28882	28877	28881	28876	28879	28880	28885

La línea roja indica la superficie esmaltada / Die rote Linie zeigt die glasierte Fläche an / La ligne rouge indique la surface émaillée.

Embalaje / Packing / Verpackung / Emballage

formato size	kg/pza kg/pieces	caja / box			palet / pallet			
		piezas pieces	kg	m ² sqm	piezas pieces	kg	m ² sqm	cajas boxes
In 6,5 x 20 2½" x 8"	0,17	32	5,57	0,42	3.840	692	50,52	120
Out 6,5 x 20 2½" x 8"	0,18	38	7,18	0,50	4.560	885	60	120
Corbel 2 x 20 cm 1" x 8"	0,10	21	2,24	-	-	-	-	-
Jolly 1,2 x 20 cm 1" x 8"	0,04	66	2,60	-	-	-	-	-

Company

SOCIAL



VILLAGE



Village Tuscany Gold 6,5 x 13,2 cm / 2½" x 5"

Pasta blanca · Revestimiento

White body · Wall tiles / Weißscherben · Wandfliesen / Pâte blanche · Faïences



Village Silver Mist 6,5 x 13,2 cm / 2½" x 5"



Village Esmerald Green 6,5 x 20 cm / 2½" x 8"
Jolly Esmerald Green 1,2 x 20 cm / 1" x 8"

Formatos

Sizes / Formate / Formats



13,2 x 13,2 cm
5" x 5"




6,5 x 20 cm
2½" x 8"



6,5 x 13,2 cm
2½" x 5"

Color	Code	Color	Code	Color	Code
White	25599 EQ-3	White	25642 EQ-3	White	25588 EQ-5
Rose Gold	25594 EQ-3	Rose Gold	25635 EQ-3	Rose Gold	25583 EQ-5
Mushroom	25597 EQ-3	Mushroom	25640 EQ-3	Mushroom	25586 EQ-5
Silver Mist	25593 EQ-3	Silver Mist	25634 EQ-3	Silver Mist	25582 EQ-5
Mint	25622 EQ-3	Mint	25643 EQ-3	Mint	25626 EQ-5
Cloud	25596 EQ-3	Cloud	25639 EQ-3	Cloud	25585 EQ-5
Azure Blue	25625 EQ-3	Azure Blue	25651 EQ-3	Azure Blue	25629 EQ-5
Royal Blue	25589 EQ-3	Royal Blue	25630 EQ-3	Royal Blue	25572 EQ-5
Teal	25590 EQ-3	Teal	25631 EQ-3	Teal	25573 EQ-5
Esmerald Green	25595 EQ-3	Esmerald Green	25645 EQ-3	Esmerald Green	25584 EQ-5
Walnut Brown	25623 EQ-3	Walnut Brown	25644 EQ-3	Walnut Brown	25627 EQ-5
Aubergine	25624 EQ-3	Aubergine	25650 EQ-3	Aubergine	25628 EQ-5
Tuscany Gold	25591 EQ-3	Tuscany Gold	25632 EQ-3	Tuscany Gold	25574 EQ-5
Volcanic Red	25592 EQ-3	Volcanic Red	25633 EQ-3	Volcanic Red	25581 EQ-5
Black	25598 EQ-3	Black	25641 EQ-3	Black	25587 EQ-5

Destonificación / Shade variation Farbschattierungen / Variation de nuances



Village White 13,2 x 13,2 cm / 5" x 5"

Piezas especiales / Special tile pieces / Sonderteile / Pièces spéciales


Venta por pieza / Sale by piece / Stückverkauf / Vente par pièces

	perfil profile	white	rose gold	mus- hroom	silver mist	mint	cloud	azure blue	royal blue	teal	esme- rald green	walnut brown	auber- gine	tuscany gold	volcanic red	black
bullnose 6,5x20 / 2½"x8" EQ-215		25685	25686	25687	25688	25690	25691	25692	25697	25682	25696	25689	25693	25694	25695	25698
pencil bullnose 3x20 / 1"x8" EQ-21]	25668	25669	25670	25671	25673	25674	25675	25680	25667	25679	25672	25676	25677	25678	25681
jolly 1,2x20 / 1"x8" EQ-24	o	25653	25654	25655	25656	25658	25659	25660	25665	25652	25664	25657	25661	25662	25663	25666

La línea roja indica la superficie esmaltada / Die rote Linie zeigt die glasierte Fläche an
The glazed surface is indicated by a red line / La ligne rouge indique la surface émaillée.

Embalaje / Packing / Verpackung / Emballage

formato size	kg/pza kg/pieces	caja / box			palet / pallet			
		piezas pieces	kg	m² sqm	piezas pieces	kg	m² sqm	cajas boxes
6,5 x 13,2 cm 2½" x 5"	0,11	58	6,6	0,50	5.510	650	47,50	95
6,5 x 20 cm 2½" x 8"	0,17	38	6,46	0,50	4.560	799	60	120
13,2 x 13,2 cm 5" x 5"	0,23	57	13,38	1,00	3.420	826	60	60
Bullnose 6,5 x 20 cm 2½" x 8"	0,16	38	6,31	-	-	-	-	-
Pencil Bullnose 3 x 20 cm 1" x 8"	0,10	15	1,73	-	-	-	-	-
Jolly 1,2 x 20 cm 1" x 8"	0,04	66	2,60	-	-	-	-	-



Interactive Catalog

COLLECTION

Company

SOCIAL

EQUIPE



EQUIPE

NEW

Interactive Catalog

COLLECTION



WAVE

Wave Mint 12 x 12 cm / 5" x 5"
Stromboli White Plume 9,2 x 36,8 cm / 3½" x 14½"



Wave Moody Blue 12 x 12 cm / 5" x 5"



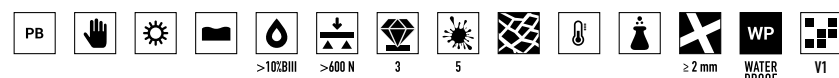
Wave Teal Grassy 12 x 12 cm / 5" x 5"
Babylone Terre Brown 9,2 x 36,8 cm / 3½" x 14½"



Wave Primrose Pink 12 x 12 cm / 5" x 5"

Pasta blanca · Revestimiento

White body · Wall tiles / Weißscherben · Wandfliesen / Pâte blanche · Faïences



Formatos

Sizes / Formate / Formats

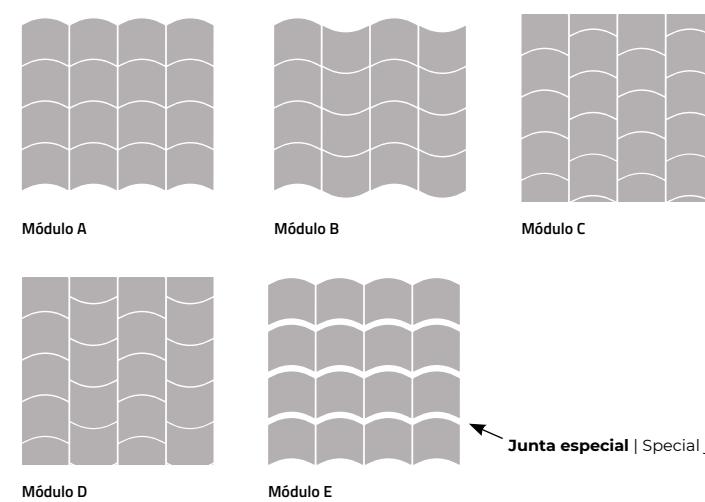


12 x 12 cm
5" x 5"

White	28838 EQ-10D
Primrose Pink	28837 EQ-10D
Old Cream	28835 EQ-10D
Mint	28836 EQ-10D
Moody Blue	28839 EQ-10D
Teal Grassy	28840 EQ-10D
Blue Reef	28841 EQ-10D
Grey Owl	28834 EQ-10D
Black	28842 EQ-10D

Sugerencias de colocación

Colocation Suggestions / Verlegevorschläge / Propositions de pose



Módulo A

Módulo B

Módulo C


Módulo D

Módulo E

Junta especial | Special joint

Destonificación / Shade variation

Farbschattierungen / Variation de nuances



Piezas especiales / Special tile pieces / Sonderteile / Pièces spéciales

Venta por pieza / Sale by piece / Stückverkauf / Vente par pièces

	perfit profile	white	primrose pink	old cream	mint	moody blue	teal grassy	blue reef	grey owl	black
Jolly 1,2 x 20 cm / 1" x 8" EQ-24		28942	28941	28939	28940	28943	28944	28945	28938	28946


La línea roja indica la superficie esmaltada / Die rote Linie zeigt die glasierte Fläche an / The glazed surface is indicated by a red line / La ligne rouge indique la surface émaillée.

Embalaje / Packing / Verpackung / Emballage

formato size	kg/pza kg/pieces	caja / box		palet / pallet				
		piezas pieces	kg	m² sqm	piezas pieces	kg	m² sqm	cajas boxes
12 x 12 cm 5" x 5"	0,17	34	5,96	0,42	4,284	774	52,92	126
Jolly 1,2 x 20 cm 1" x 8"	0,04	66	2,60	-	-	-	-	-

Company

SOCIAL





ARGILE

Argile Concrete 6x24,6 cm / 2½" x 10"

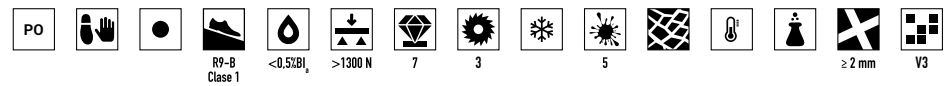


Argile Sky 6x24,6 cm / 2½" x 10"
Stromboli White Plume 9,2 x 36,8 cm / 3½" x 14½"



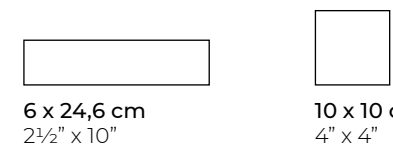
Argile Siena 10x10 cm / 4" x 4"

Porcelánico · Pavimento / Porcelain tile · Floor tile
Feinsteinzeug · Böden / Gres Cérame · Carrelage de sol

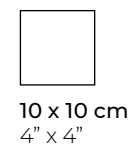


Formatos

Sizes / Formate / Formats




Ice	27567 EQ-4
Siena	27569 EQ-4
Cacao	27562 EQ-4
Cotto	27564 EQ-4
Khaki	27568 EQ-4
Sky	27570 EQ-4
Glacier	27566 EQ-4
Concrete	27563 EQ-4
Dark	27565 EQ-4



Ice	27576 EQ-4
Siena	27578 EQ-4
Cacao	27571 EQ-4
Cotto	27573 EQ-4
Khaki	27577 EQ-4
Sky	27579 EQ-4
Glacier	27575 EQ-4
Concrete	27572 EQ-4
Dark	27574 EQ-4

Destonificación / Shade variation

Farbschattierungen / Variation de nuances



Argile Khaki 10x10 cm / 4" x 4"

Piezas especiales / Special tile pieces / Sonderteile / Pièces spéciales

Venta por pieza / Sale by piece / Stückverkauf / Vente par pièces

perfil profile	ice	siena	cacao	cotto	khaki	sky	glacier	concrete	dark
pencil bullnose 3 x 20 cm / 1" x 8" EQ-21	27594	27596	27589	27591	27595	27597	27593	27590	27592
jolly 1,2 x 20 cm / 1" x 8" EQ-24	27585	27587	27580	27582	27586	27588	27584	27581	27583

La línea roja indica la superficie esmaltada / The glazed surface is indicated by a red line / Die rote Linie zeigt die glasierte Fläche an / La ligne rouge indique la surface émaillée.

Embalaje / Packing / Verpackung / Emballage

formato size	kg/pza kg/pieces	caja / box			palet / pallet			
		piezas pieces	kg	m² sqm	piezas pieces	kg	m² sqm	cajas boxes
6 x 24,6 cm 2½" x 10"	0,26	34	9,14	0,50	4.080	1.120	60	120
10 x 10 cm 4" x 4"	0,18	50	9,22	0,50	6.000	1.130	60	120
Pencil Bullnose 3 x 20 cm 1" x 8"	0,10	15	1,73	-	-	-	-	-
Jolly 1,2 x 20 cm 1" x 8"	0,04	66	2,60	-	-	-	-	-

Interactive Catalog

COLLECTION

Company

SOCIAL



ART NOUVEAU

Art Nouveau Grey, Coral Pink
La Rambla Grey 20 x 20 cm / 8" x 8"



Art Nouveau Bone
Alameda Grey 20 x 20 cm / 8" x 8"

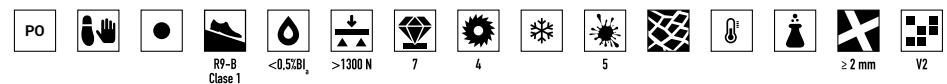


Art Nouveau Grey
La Rambla Grey 20 x 20 cm / 8" x 8"

Interactive Catalog


COLLECTION

Porcelánico · Pavimento / Porcelain tile · Floor tile
Feinsteinzeug · Böden / Gres Cérame · Carrelage de sol



Formatos

Sizes / Formate / Formats



20 x 20 cm
8" x 8"


- Bone 24387 EQ-3
- Coral Pink 24388 EQ-3
- Sky Blue 24389 EQ-3
- Biscuit 24390 EQ-3
- Siena 24391 EQ-3
- Woad Blue 24392 EQ-3
- Tobacco 24393 EQ-3
- Burgundy 24394 EQ-3
- Grey 24395 EQ-3
- Cypress Green 24396 EQ-3
- Navy Blue 24397 EQ-3
- Charcoal Grey 24398 EQ-3

Decoración

Décor / Dekorfliese / Pièce décorée



Alameda Colour*
24412 EQ-5



Alameda Grey*
24420 EQ-5

* Estos modelos están compuestos por diseños diferentes que se sirven en la misma caja de modo aleatorio.

8 piezas diferentes

* These models are made up of different designs, packaged randomly in the same box.

8 different pieces

* Diese Modelle setzen sich aus verschiedenen Designs zusammen, die nach dem Zufallsprinzip in demselben Karton verteilt und geliefert werden.

8 verschiedene Stücke

* Ces modèles sont composés par des designs différents qui sont présentés dans le même carton de façon aléatoire.

8 pièces différentes



Capitol Grey
24413 EQ-5



Cinema Grey
24414 EQ-5



Inspire Grey
24415 EQ-5



Pàdua Black
24416 EQ-5



Karlsplatz Grey
24417 EQ-5



Opera Grey
24418 EQ-5



La Rambla Grey
24419 EQ-5

Company


SOCIAL

Embalaje / Packing / Verpackung / Emballage

formato size	kg/pza kg/pieces	caja / box			palet / pallet			
		piezas pieces	kg	m ² sqm	piezas pieces	kg	m ² sqm	cajas boxes
20 x 20 cm 8" x 8"	0,71	25	17,89	1,00	1.500	1.097	60	60

70
71


EQUIPE





ART NOUVEAU

Art Nouveau Wood Blue
Arcade Blue 20 x 20 cm / 8" x 8"



Art Nouveau Charcoal Grey, Cypress Green
Empire Colour 20 x 20 cm / 8" x 8"

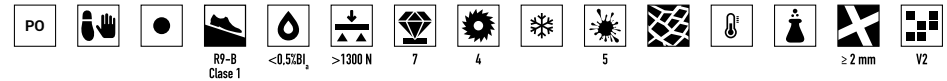


Art Nouveau Grey, Biscuit
Majestic Colour 20 x 20 cm / 8" x 8"

Interactive Catalog

COLLECTION

Porcelánico · Pavimento / Porcelain tile · Floor tile
Feinsteinzeug · Böden / Gres Cérame · Carrelage de sol




Decoración
Décor / Dekorfliese / Pièce décorée



Lys Colour
24399 EQ-5



Empire Colour
24400 EQ-5



Apollo Colour
24401 EQ-5



Majestic Colour
24402 EQ-5



Folies Bergère
24406 EQ-5



La Rambla Biscuit
24408 EQ-5



Pàdua Pink
24407 EQ-5



Turin Colour
24403 EQ-5



Viena Colour
24404 EQ-5



Music Hall
24405 EQ-5



Palais Blue
24410 EQ-5



Arcade Blue
24411 EQ-5



Embassy Colour
24409 EQ-5



Art Nouveau Biscuit, Sky Blue
Viena Colour 20 x 20 cm / 8" x 8"

Company

SOCIAL

Embalaje / Packing / Verpackung / Emballage

formato size	kg/pza kg/pieces	caja / box			palet / pallet		
		piezas pieces	kg	m ² sqm	piezas pieces	kg	m ² sqm
20 x 20 cm 8" x 8"	0,71	25	17,89	1,00	1.500	1.097	60

72
73



BABYLONE

Babylone Perle Noir 9,2 x 36,8 cm / 3½" x 14½"



Babylone Pewter Green 9,2 x 36,8 cm / 3½" x 14½"



Babylone Terre Brown 9,2 x 36,8 cm / 3½" x 14½"

EQUIPE

Interactive Catalog

COLLECTION

Porcelánico · Pavimento / Porcelain tile · Floor tile
 Feinsteinzeug · Böden / Gres Cérame · Carrelage de sol



Formatos
 Sizes / Formate / Formats



9,2 x 36,8 cm
 3½" x 14½"

- Jasmine White 26687 EQ-3
- Dust Grey 26688 EQ-3
- Perle Noir 26692 EQ-3
- Space Blue 26690 EQ-3
- Pewter Green 26691 EQ-3
- Terre Brown 26689 EQ-3

+ [Color swatches]


Babylone está compuesto por 5 relieves distintos que se sirven en la misma caja de modo aleatorio.

Babylone is made up of 5 different reliefs that are randomly mixed in the same box.

Babylone besteht aus 5 verschiedenen Reliefs, die nach dem Zufallsprinzip im Karton verpackt und geliefert werden.

Babylone est composé de 5 reliefs différents qui sont servis aléatoirement dans la même boîte.

Destonificación / Shade variation
 Farbschattierungen / Variation de nuances



Babylone Space Blue 9,2 x 36,8 cm / 3½" x 14½"
 Scale Hexagon Cream 12,4 x 10,7 cm / 5" x 4"



Babylone Dust Grey 9,2 x 36,8 cm / 3½" x 14½"

Embalaje / Packing / Verpackung / Emballage

formato size	kg/pza kg/pieces	caja / box			palet / pallet		
		piezas pieces	kg	m ² sqm	piezas pieces	kg	m ² sqm cajas boxes
9,2 x 36,8 cm 3½" x 14½"	0,67	19	13	0,64	1.596	1.115	53,76 84

Company

SOCIAL

74
75

EQUIPE

jasmine white


dust grey

perle noir

space blue

pewter green

terre brown



BARDIGLIO

Bardiglio Hexagon Geo 17,5 x 20 cm / 7" x 8"

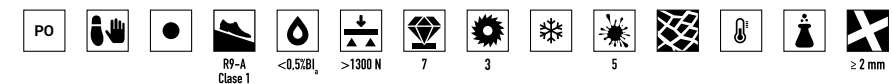


Bardiglio Hexagon Light 17,5 x 20 cm / 7" x 8"
Arrow Blue Velvet 5 x 25 cm / 2" x 10"

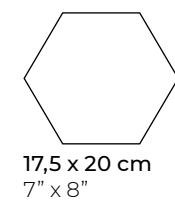


Bardiglio Hexagon Flower 17,5 x 20 cm / 7" x 8"

Porcelánico · Pavimento / Porcelain tile · Floor tile
Feinsteinzeug · Böden / Gres Cérame · Carrelage de sol




Formatos
Sizes / Formate / Formats



Hexagon Light 23769 EQ-3
Hexagon Dark 23770 EQ-3

Variedad gráfica
Shade variation
Designvielfalt
Variété de designs

Decoración
Décor / Dekorfliese / Pièce décorée



Flower*
23772 EQ-10D



Geo*
23771 EQ-10D

* Combina con todas las bases
* Matches with all bases
* Passt zu allen Grundfliesen
* Combine avec tous les carreaux de base

* Estos modelos están compuestos por diseños diferentes que se sirven en la misma caja de modo aleatorio.

* These models are made up of different designs, packaged randomly in the same box.

* Diese Modelle setzen sich aus verschiedenen Designs zusammen, die nach dem Zufallsprinzip in demselben Karton verteilt und geliefert werden.

* Ces modèles sont composés par des designs différents qui sont présentés dans le même carton de façon aléatoire.



Bardiglio Hexagon Dark 17,5 x 20 cm / 7" x 8"

Embalaje / Packing / Verpackung / Emballage

formato size	kg/pza kg/pieces	caja / box			palet / pallet			
		piezas pieces	kg	m ² sqm	piezas pieces	kg	m ² sqm	cajas boxes
17,5 x 20 cm 7" x 8"	0,48	25	12,22	0,71	2.000	1.001	57,12	80

Interactive Catalog

COLLECTION

Company

SOCIAL





BAUHOME

Bauhome Rose, Blatt Cold 20x20 cm / 8" x 8"



Bauhome Terrakotta, Blume Warm 20x20 cm / 8" x 8"

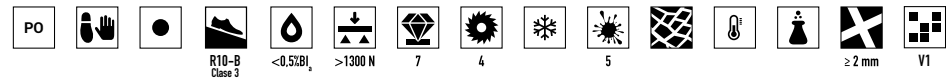


Bauhome Minze, Punkt Warm 20 x 20 cm / 8" x 8"

Interactive Catalog


COLLECTION

Porcelánico · Pavimento / Porcelain tile · Floor tile
Feinsteinzeug · Böden / Grès Cérame · Carrelage de sol




Decoración
Décor / Dekorfliese / Pièce décorée

Formatos
Sizes / Formate / Formats




20 x 20 cm
8" x 8"

- Weiss 27684 EQ-3
- Rose 27681 EQ-3
- Terrakotta 27683 EQ-3
- Minze 27680 EQ-3
- Grün 27679 EQ-3
- Glacier 27677 EQ-3
- Blau 27676 EQ-3 2
- Grau 27678 EQ-3
- Schwarz 27682 EQ-3 2



Strich Warm
27685 EQ-5




Band Warm
27687 EQ-5




Domino Warm
27689 EQ-5



Blatt Warm
27691 EQ-5




Mark Warm
27693 EQ-5




Karo Warm
27695 EQ-5




Blume Warm
27697 EQ-5




Punkt Warm
27699 EQ-5



Korola Warm
27701 EQ-5




Strich Cold
27686 EQ-5



Band Cold
27688 EQ-5




Domino Cold
27690 EQ-5



Blatt Cold
27692 EQ-5




Mark Cold
27694 EQ-5



Karo Cold
27696 EQ-5



Blume Cold
27698 EQ-5



Punkt Cold
27700 EQ-5



Korola Cold
27702 EQ-5

Company

SOCIAL



Embalaje / Packing / Verpackung / Emballage

formato size	kg/pza kg/pieces	caja / box			palet / pallet			
		piezas pieces	kg	m ² sqm	piezas pieces	kg	m ² sqm	cajas boxes
20 x 20 cm 8" x 8"	0,71	25	17,89	1,00	1.500	1.097	60	60

78
79

EQUIPE



CAPRICE

Caprice White, Liberty Taupe 20 x 20 cm / 8" x 8"
Coco Orchard Pink Matt 5 x 15 cm / 2" x 6"



Caprice Black, Chatelet, Chatelet Border,
Chatelet Corner 20 x 20 cm / 8" x 8"



CAPRICE DECO

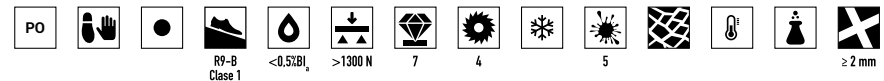
Caprice Deco Balance B&W 20 x 20 cm / 8" x 8"



Caprice White, Deco Cloth B&W 20 x 20 cm / 8" x 8"
Evolution Blanco 7,5 x 15 cm / 3" x 6"


Porcelánico · Pavimento / Porcelain tile · Floor tile

Feinsteinzeug · Böden / Gres Cérame · Carrelage de sol



Formatos

Sizes / Formate / Formats



20 x 20 cm
8" x 8"

White 20868 EQ-2

Cream 20871 EQ-2

Taupe 20872 EQ-2


Grey 20869 EQ-2

Black 20870 EQ-2


Decoración

Décor / Dekorfliese / Pièce décorée


* Venta por pieza / Sale by piece / Stückverkauf / Vente par pièces




Saint Tropez Corner*
20943 EQ-21




Chatelet Corner*
20932 EQ-21



Provence Corner*
20940 EQ-21



Loire Corner*
20937 EQ-21



Burgundy Corner*
20929 EQ-21



Liberty White
20934 EQ-5



Saint Tropez Border
20942 EQ-5



Chatelet Border
20931 EQ-5



Provence Border
20939 EQ-5



Loire Border
20936 EQ-5



Burgundy Border
20928 EQ-5



Liberty Taupe
20933 EQ-5



Saint Tropez
20941 EQ-5




Chatelet
20930 EQ-5



Provence
20938 EQ-5




Loire
20935 EQ-5




Burgundy
20927 EQ-5




Balance B&W
22121 EQ-5



Block B&W
22122 EQ-5




Metropolitan B&W
22125 EQ-5




Moonline B&W
22126 EQ-5




Patchwork B&W**
22105 EQ-5



Compass B&W
22123 EQ-5



Cloth B&W
22124 EQ-5



Origami B&W
22127 EQ-5



Tweed B&W
22128 EQ-5

** Estos modelos están compuestos por diseños diferentes que se sirven en la misma caja de modo aleatorio.

** These models are made up of different designs, packaged randomly in the same box.

** Diese Modelle setzen sich aus verschiedenen Designs zusammen, die nach dem Zufallsprinzip in demselben Karton verteilt und geliefert werden.

** Ces modèles sont composés par des designs différents qui sont présentés dans le même carton de façon aléatoire.

Embalaje / Packing / Verpackung / Emballage

formato size	kg/pza kg/pieces	caja / box			palet / pallet		
		piezas pieces	kg	m ² sqm	piezas pieces	kg	m ² sqm
20 x 20 cm 8" x 8"	0,71	25	17,89	1,00	1.500	1.097	60
Corner 20 x 20 cm 8" x 8"	0,71	4	2,9	-	-	-	-

Interactive Catalog

COLLECTION

Company

SOCIAL

80 81 **EQUIPE**



CAPRICE DECO

Caprice Deco Solstice Pastel 20 x 20 cm / 8" x 8"



Caprice White, Deco Bowtie Pastel 20 x 20 cm / 8" x 8"



Caprice Deco Square Colours 20 x 20 cm / 8" x 8"
Evolution Cris Claro 10 x 40 cm / 4" x 16"



Caprice Deco City Colours 20 x 20 cm / 8" x 8"

EQUIPE


Interactive Catalog

COLLECTION


Porcelánico · Pavimento / Porcelain tile · Floor tile
Feinsteinzeug · Böden / Gres Cérame · Carrelage de sol




Decoración Décor / Dekorfliese / Pièce décorée




Chess Pastel
22106 EQ-5




Flower Pastel
22107 EQ-5




Magic Pastel
22109 EQ-5




Solstice Pastel
22110 EQ-5



Patchwork Pastel **
22103 EQ-5



Topaz Pastel
22112 EQ-5



Loop Pastel
22108 EQ-5



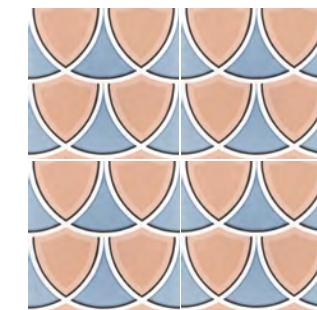
Square Pastel
22111 EQ-5



Bowtie Pastel
22323 EQ-5



Chess Colours
22114 EQ-5




Island Colours
22116 EQ-5



Magic Colours
22117 EQ-5




City Colours
22113 EQ-5




Sapphire Colours
22118 EQ-5



Decal Colours
22115 EQ-5



Square Colours
22119 EQ-5



Wave Colours
22120 EQ-5



Patchwork Colours **
22104 EQ-5

** Estos modelos están compuestos por diseños diferentes que se sirven en la misma caja de modo aleatorio.

** These models are made up of different designs, packaged randomly in the same box.

** Diese Modelle setzen sich aus verschiedenen Designs zusammen, die nach dem Zufallsprinzip in demselben Karton verteilt und geliefert werden.

** Ces modèles sont composés par des designs différents qui sont présentés dans le même carton de façon aléatoire.

Embalaje / Packing / Verpackung / Emballage

formato size	kg/pza kg/pieces	caja / box			palet / pallet			
		piezas pieces	kg	m ² sqm	piezas pieces	kg	m ² sqm	cajas boxes
20 x 20 cm 8" x 8"	0,71	25	17,89	1,00	1.500	1.097	60	60

Company

SOCIAL

EQUIPE



CARRARA PORCELÁNICO

Carrara Hexagon Matt 17,5 x 20 cm / 7" x 8"
Carrara Matt, Carrara Inmetro Matt 7,5 x 15 cm / 3" x 6"
Evolution Inmetro Light Grey 7,5 x 15 cm / 3" x 6"



Carrara Hexagon Flow 17,5 x 20 cm / 7" x 8"
Artisan Alabaster 6,5 x 20 cm / 2½" x 8"

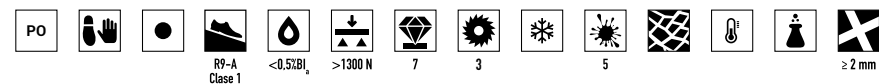


Carrara Hexagon Peak 17,5 x 20 cm / 7" x 8"

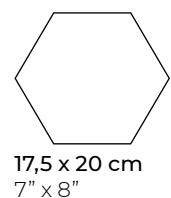
Interactive Catalog

COLLECTION

Porcelánico · Pavimento / Porcelain tile · Floor tile
Feinsteinzeug · Böden / Gres Cérame · Carrelage de sol



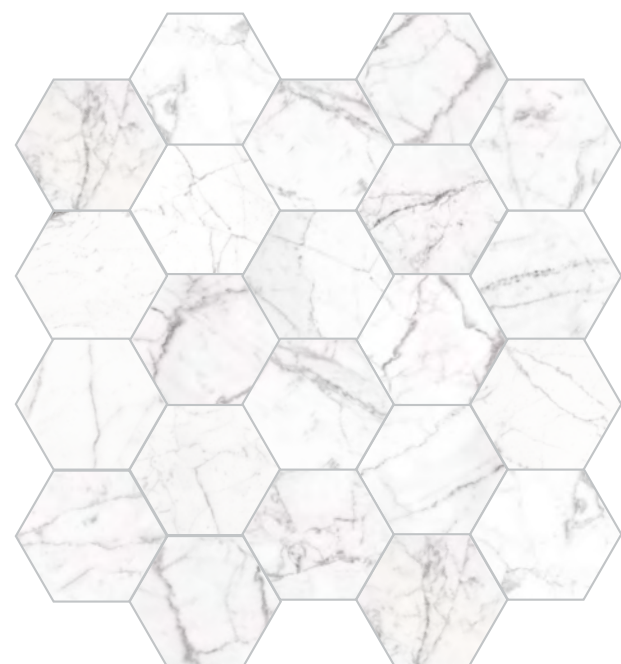
Formatos
Sizes / Formate / Formats



17,5 x 20 cm
7" x 8"


Hexagon Carrara Matt 23101 EQ-3

Variedad gráfica
Shade variation
Designvielfalt
Variété de designs




Hexagon Carrara Matt 23101 EQ-3

Decoración
Décor / Dekorfliese / Pièce décorée




Hexagon Flow 23103 EQ-10D



Hexagon Peak 23102 EQ-10D



Carrara Hexagon Matt 17,5 x 20 cm / 7" x 8"



Carrara Hexagon Matt 17,5 x 20 cm / 7" x 8"
Stromboli Black City 9,2 x 36,8 cm / 3½" x 14½"

Embalaje / Packing / Verpackung / Emballage

formato size	kg/pza kg/pieces	caja / box			palet / pallet			
		piezas pieces	kg	m ² sqm	piezas pieces	kg	m ² sqm	cajas boxes
17,5 x 20 cm 7" x 8"	0,48	25	12,22	0,71	2.000	1.001	57,12	80

Company

SOCIAL



CORALSTONE

Coralstone Mélange Grey 29,2 x 25,4 cm / 11½" x 10"



Coralstone Hexagon Black 29,2 x 25,4 cm / 11½" x 10"
Coralstone Mélange Black 29,2 x 25,4 cm / 11½" x 10"



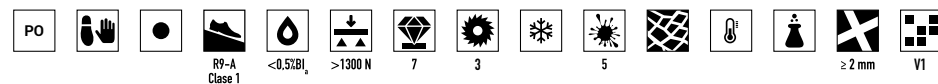
Coralstone Grey, Gamut Grey 20 x 20 cm / 8" x 8"

EQUIPE

Interactive Catalog


COLLECTION

Porcelánico · Pavimento / Porcelain tile · Floor tile
Feinsteinzeug · Böden / Grès Cérame · Carrelage de sol



Formatos

Sizes / Formate / Formats



20 x 20 cm
8" x 8"


Grey 23570 EQ-3

Black 23569 EQ-3


Variedad gráfica
Shade variation
Designvielfalt
Variété de designs

Decoración


Décor / Dekorfliese / Pièce décorée



Gamut Grey*
23576 EQ-5

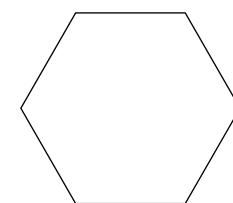


Gamut Black*
23571 EQ-5



Formatos

Sizes / Formate / Formats



29,2 x 25,4 cm
11½" x 10"


Grey 23578 EQ-3

Black 23577 EQ-3


Variedad gráfica
Shade variation
Designvielfalt
Variété de designs

Decoración




Décor / Dekorfliese / Pièce décorée



Mélange Grey*
23584 EQ-10D



Mélange Black*
23579 EQ-10D



* Estos modelos están compuestos por diseños diferentes que se sirven en la misma caja de modo aleatorio.

* These models are made up of different designs, packaged randomly in the same box.

* Diese Modelle setzen sich aus verschiedenen Designs zusammen, die nach dem Zufallsprinzip in demselben Karton verteilt und geliefert werden.

* Ces modèles sont composés par des designs différents qui sont présentés dans le même carton de façon aléatoire.

Embalaje / Packing / Verpackung / Emballage

formato size	kg/pza kg/pieces	caja / box			palet / pallet			
		piezas pieces	kg	m ² sqm	piezas pieces	kg	m ² sqm	cajas boxes
20 x 20 cm 8" x 8"	0,71	25	17,89	1,00	1.500	1.097	60	60
29,2 x 25,4 cm 11½" x 10"	0,99	18	17,95	1,00	864	885	48	48

Company

SOCIAL



Heritage Shadow 17,5 x 20 cm / 7" x 8"



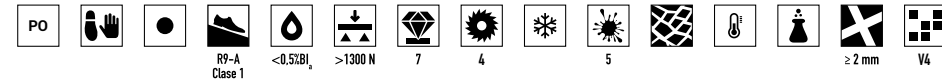
Heritage Wine 17,5 x 20 cm / 7" x 8"



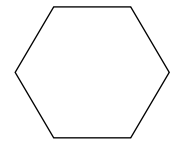
Heritage Wheat 17,5 x 20 cm / 7" x 8"
Masía Blanco 7,5 x 30 cm / 3" x 12"

HERITAGE

Porcelánico · Pavimento / Porcelain tile · Floor tile
Feinsteinzeug · Böden / Gres Cérame · Carrelage de sol




Formatos
Sizes / Formate / Formats



17,5 x 20 cm
7" x 8"

- Snow 24950 EQ-3
- Wheat 24955 EQ-3
- Rose 24957 EQ-3
- Wine 24956 EQ-3
- Jungle 24953 EQ-3
- Indigo 24951 EQ-3
- Shadow 24952 EQ-3
- Carbon 24954 EQ-3

Destonificación / Shade variation
Farbschattierungen / Variation de nuances



Heritage Jungle 17,5 x 20 cm / 7" x 8"



Heritage Indigo 17,5 x 20 cm / 7" x 8"

Embalaje / Packing / Verpackung / Emballage

formato size	kg/pza kg/pieces	caja / box			palet / pallet			
		piezas pieces	kg	m ² sqm	piezas pieces	kg	m ² sqm	cajas boxes
17,5 x 20 cm 7" x 8"	0,48	25	12,22	0,71	2.000	1.001	57,12	80

Interactive Catalog

COLLECTION

Company

SOCIAL

88
89

EQUIPE





HEXATILE MATE

Hexatile Harmony B&W 17,5 x 20 cm / 7" x 8"
Evolution Blanco Mate 5 x 40 cm / 2" x 16"
Jolly Blanco Mate 1,2 x 20 cm / 1" x 8"



Hexatile Nature B&W 17,5 x 20 cm / 7" x 8"



HEXATILE BRILLO

Hexatile Blanco Brillo,
Hexatile Patchwork Lisboa
17,6 x 20,1 cm / 7" x 8"

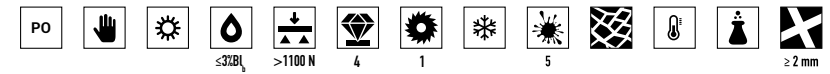


Hexatile Patchwork Lisboa 17,6 x 20,1 cm / 7" x 8"
Evolution Blanco 5 x 40 cm / 2" x 16"

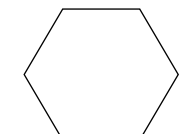
Porcelánico · Pavimento / Porcelain tile · Floor tile
Feinsteinzeug · Böden / Gres Cérame · Carrelage de sol



Porcelánico · Revestimiento
Porcelain tile · Wall tiles / Feinsteinzeug · Wandfliesen / Gres Cérame · Carreaux de mur




Formatos
Sizes / Formate / Formats




17,5 x 20 cm
7" x 8"

- Blanco Mate 20339 EQ-3
- Gris Mate 20340 EQ-3
- Negro Mate 20338 EQ-4

Decoración
Décor / Dekorfliese / Pièce décorée



Nature B&W
21355 EQ-10D



Harmony Colours*
21356 EQ-10D



Harmony B&W*
21357 EQ-10D

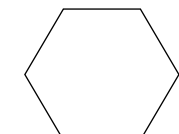
* Estos modelos están compuestos por diseños diferentes que se sirven en la misma caja de modo aleatorio.

* These models are made up of different designs, packaged randomly in the same box.

* Diese Modelle setzen sich aus verschiedenen Designs zusammen, die nach dem Zufallsprinzip in demselben Karton verteilt und geliefert werden.

* Ces modèles sont composés par des designs différents qui sont présentés dans le même carton de façon aléatoire.

Formatos
Sizes / Formate / Formats



17,6 x 20,1 cm
7" x 8"

- Blanco Brillo 20519 EQ-3

Decoración
Décor / Dekorfliese / Pièce décorée



Hexatile Patchwork Lisboa*
23216 EQ-10D

* Estos modelos están compuestos por diseños diferentes que se sirven en la misma caja de modo aleatorio.

* These models are made up of different designs, packaged randomly in the same box.

* Diese Modelle setzen sich aus verschiedenen Designs zusammen, die nach dem Zufallsprinzip in demselben Karton verteilt und geliefert werden.

* Ces modèles sont composés par des designs différents qui sont présentés dans le même carton de façon aléatoire.

Embalaje / Packing / Verpackung / Emballage


formato size	kg/pza kg/pieces	caja / box			palet / pallet			
		piezas pieces	kg	m ² sqm	piezas pieces	kg	m ² sqm	cajas boxes
17,5 x 20 cm 7" x 8"	0,48	25	12,22	0,71	2.000	1.001	57,12	80
17,6 x 20,1 cm 7" x 8"	0,48	25	12,22	0,71	2.000	1.001	57,12	80

Interactive Catalog

COLLECTION

Company

SOCIAL





Hexatile Cement White, Geo Grey 17,5 x 20 cm / 7" x 8"



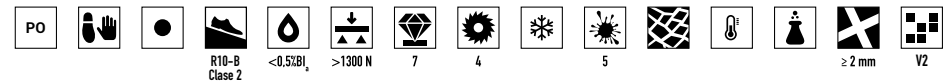
Hexatile Cement White 17,5 x 20 cm / 7" x 8"



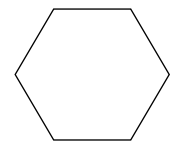
Hexatile Cement Sand, Garden Sand 17,5 x 20 cm / 7" x 8"

HEXATILE CEMENT

Porcelánico · Pavimento / Porcelain tile · Floor tile
Feinsteinzeug · Böden / Gres Cérame · Carrelage de sol




Formatos
Sizes / Formate / Formats




17,5 x 20 cm
7" x 8"

- Cement White 22092 EQ-3
- Cement Sand 22095 EQ-3
- Cement Mink 22096 EQ-3
- Cement Mud 22097 EQ-3
- Cement Grey 22093 EQ-3
- Cement Black 22094 EQ-3

Destonificación / Shade variation
Farbschattierungen / Variation de nuances




Decoración
Décor / Dekorfliese / Pièce décorée




Cement Geo Grey*
22101 EQ-10D

16 diseños diferentes
16 different designs
16 verschiedene Designs
16 designs différents




Cement Garden Grey*
22099 EQ-10D

16 diseños diferentes
16 different designs
16 verschiedene Designs
16 designs différents



Cement Geo Sand*
22100 EQ-10D

16 diseños diferentes
16 different designs
16 verschiedene Designs
16 designs différents



Cement Garden Sand*
22098 EQ-10D

16 diseños diferentes
16 different designs
16 verschiedene Designs
16 designs différents

* Estos modelos están compuestos por diseños diferentes que se sirven en la misma caja de modo aleatorio.

* These models are made up of different designs, packaged randomly in the same box.

* Diese Modelle setzen sich aus verschiedenen Designs zusammen, die nach dem Zufallsprinzip in demselben Karton verteilt und geliefert werden.

* Ces modèles sont composés par des designs différents qui sont présentés dans le même carton de façon aléatoire.



Hexatile Cement Mink 17,5 x 20 cm / 7" x 8"

Embalaje / Packing / Verpackung / Emballage

formato size	kg/pza kg/pieces	caja / box			palet / pallet			
		piezas pieces	kg	m ² sqm	piezas pieces	kg	m ² sqm	cajas boxes
17,5 x 20 cm 7" x 8"	0,48	25	12,22	0,71	2.000	1.001	57,12	80

Interactive Catalog

COLLECTION

Company

SOCIAL



KASBAH

Kasbah Fawn 12 x 12 cm / 5" x 5"
Taco Kasbah Verd 3,4 x 3,4 cm / 1" x 1"



Kasbah Bone 12 x 12 cm / 5" x 5"
Taco Kasbah Blue Grass 3,4 x 3,4 cm / 1" x 1"
Coco Blue Grass 5 x 15 cm / 2" x 6"



Kasbah Smoke 12 x 12 cm / 5" x 5"
Kasbah Star Smoke 16,8 x 16,8 cm / 6 1/2" x 6 1/2"

Porcelánico · Pavimento / Porcelain tile · Floor tile
Feinsteinzeug · Böden / Gres Cérame · Carrelage de sol



Formatos Sizes / Formate / Formats

Base **Star** **Taco**

12 x 12 cm
5" x 5"


16,8 x 16,8 cm
6 1/2" x 6 1/2"

3,4 x 3,4 cm
1" x 1"

3,4 x 3,4 cm
1" x 1"

	White		White Matt
	Canvas		Canvas Matt
	Orchard Pink		Orchard Pink Matt
	Verd		Verd Matt
	Blue Grass		Blue Grass Matt
	Blue Night		Blue Night Matt
	Amber Grey		Amber Grey Matt
	Black Hat		Black Hat Matt

White	28985 EQ-10C	White Matt	28993 EQ-10C
Canvas	28982 EQ-10C	Canvas Matt	28990 EQ-10C
Orchard Pink	28983 EQ-10C	Orchard Pink Matt	28991 EQ-10C
Verd	28984 EQ-10C	Verd Matt	28992 EQ-10C
Blue Grass	28980 EQ-10C	Blue Grass Matt	28988 EQ-10C
Blue Night	28981 EQ-10C	Blue Night Matt	28989 EQ-10C
Amber Grey	28979 EQ-10C	Amber Grey Matt	28987 EQ-10C
Black Hat	28978 EQ-10C	Black Hat Matt	28986 EQ-10C



Kasbah Mud 12 x 12 cm / 5" x 5"
Taco Kasbah Blue Night Matt 3,4 x 3,4 cm / 1" x 1"



Kasbah Terracotta 12 x 12 cm / 5" x 5"
Taco Kasbah Black Hat 3,4 x 3,4 cm / 1" x 1"

Embalaje / Packing / Verpackung / Emballage

formato size	kg/pza kg/pieces	caja / box			palet / pallet			
		piezas pieces	kg	m² sqm	piezas pieces	kg	m² sqm	cajas boxes
12 x 12 cm 5" x 5"	0,23	34	8	0,49	4.284	1.030	61,74	126
16,8 x 16,8 cm 6 1/2" x 6 1/2"	0,29	34	10,22	0,49	3.060	941,8	44,1	90
3,4 x 3,4 cm 1" x 1"	0,02	108	2,08	-	-	-	-	-

Interactive Catalog

COLLECTION

Company

SOCIAL



KITE

Kite White 10 x 30 cm / 4" x 12"



Kite White 10 x 30 cm / 4" x 12"



EQUIPE

Interactive Catalog

COLLECTION

Porcelánico · Pavimento / Porcelain tile · Floor tile
Feinsteinzeug · Böden / Gres Cérame · Carrelage de sol




Formatos Sizes / Formate / Formats



10 x 30 cm
4" x 12"

- White 22986 EQ-5
- Light Grey 22988 EQ-5
- Dark Grey 22989 EQ-5
- Black 22987 EQ-5




white



light grey



dark grey



black



Kite White, Light Grey, Dark Grey 10 x 30 cm / 4" x 12"



Kite Black 10 x 30 cm / 4" x 12"

Embalaje / Packing / Verpackung / Emballage

formato size	kg/pza kg/pieces	caja / box			palet / pallet			
		piezas pieces	kg	m ² sqm	piezas pieces	kg	m ² sqm	cajas boxes
10 x 30 cm 4" x 12"	0,45	40	18,36	1	2.400	1.125	60	60

Company

SOCIAL



KROMATIKA

Kromatika Blue Clair 11,6 x 10,1 cm / 4½" x 4"

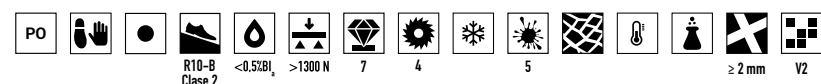


Kromatika Beige 11,6 x 10,1 cm / 4½" x 4"

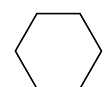


Kromatika Rose 11,6 x 10,1 cm / 4½" x 4"

Porcelánico · Pavimento / Porcelain tile · Floor tile
Feinsteinzeug · Böden / Grès Cérame · Carrelage de sol




Formatos
Sizes / Formate / Formats




11,6 x 10,1 cm
4½" x 4"

- White 26462 EQ-10S
- Beige 26472 EQ-10S
- Rose 26465 EQ-10S
- Mint 26468 EQ-10S
- Bleu Clair 26464 EQ-10S
- Clay 26471 EQ-10S
- Brown 26470 EQ-10S
- Green 26466 EQ-10S
- Denim Blue 26463 EQ-10S
- Naval Blue 26469 EQ-10S
- Grey 26473 EQ-10S
- Black 26467 EQ-10S

Destonificación / Shade variation
Farbschattierungen / Variation de nuances



Kromatika White 11,6 x 10,1 cm / 4½" x 4"



Kromatika Green 11,6 x 10,1 cm / 4½" x 4"

Embalaje / Packing / Verpackung / Emballage

formato size	kg/pza kg/pieces	caja / box			palet / pallet			
		piezas pieces	kg	m ² sqm	piezas pieces	kg	m ² sqm	cajas boxes
11,6 x 10,1 cm 4½" x 4"	0,15	50	7,58	0,43	4.200	660	36,54	84

Interactive Catalog

COLLECTION

Company

SOCIAL



LITHOS

Lithos Black 11,6 x 10,1 cm / 4½" x 4"



Lithos Grey 11,6 x 10,1 cm / 4½" x 4"



Lithos Beige 11,6 x 10,1 cm / 4½" x 4"

NEW

EQUIPE

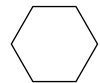
Interactive Catalog

COLLECTION

Porcelánico · Pavimento / Porcelain tile · Floor tile
Feinsteinzeug · Böden / Grès Cérame · Carrelage de sol



Formatos
Sizes / Formate / Formats



11,6 x 10,1 cm
4½" x 4"

White 27971 EQ-10S

Beige 27973 EQ-10S

Grey 27972 EQ-10S

Black 27974 EQ-10S



Destonificación / Shade variation
Farbschattierungen / Variation de nuances



Lithos Beige 11,6 x 10,1 cm / 4½" x 4"



Lithos Black, White 11,6 x 10,1 cm / 4½" x 4"

white

beige

grey

black

Embalaje / Packing / Verpackung / Emballage

formato size	kg/pza kg/pieces	caja / box			palet / pallet			
		piezas pieces	kg	m ² sqm	piezas pieces	kg	m ² sqm	cajas boxes
11,6 x 10,1 cm 4½" x 4"	0,15	50	7,58	0,43	4.200	660	36,54	84

100
101

SOCIAL

Company

EQUIPE



MICRO

Micro Taupe 20 x 20 cm / 8" x 8"



Micro Bone, Majesty 20 x 20 cm / 8" x 8"

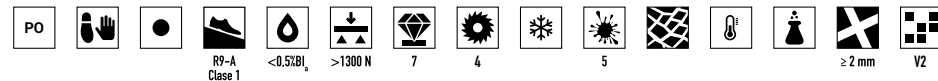


Micro Black 20 x 20 cm / 8" x 8"

Interactive Catalog


COLLECTION

Porcelánico · Pavimento / Porcelain tile · Floor tile
Feinsteinzeug · Böden / Gres Cérame · Carrelage de sol



Formatos

Sizes / Formate / Formats



20 x 20 cm
8" x 8"

- White 23540 EQ-3
- Bone 23539 EQ-3
- Taupe 23538 EQ-3
- Grey 23541 EQ-3
- Black 23537 EQ-3
- Stracciatella Grey 23635 EQ-3
- Stracciatella Taupe 23638 EQ-3


Variedad gráfica
Shade variation
Designvielfalt
Variété de designs

Decoración



Décor / Dekorfliese / Pièce décorée



Evoque Taupe* 23547 EQ-5
9 diseños diferentes
9 different designs
9 verschiedene Designs
9 designs différents



Evoque Grey* 23548 EQ-5
9 diseños diferentes
9 different designs
9 verschiedene Designs
9 designs différents




Elements Taupe* 23542 EQ-5
12 diseños diferentes
12 different designs
12 verschiedene Designs
12 designs différents



Elements Grey* 23543 EQ-5
12 diseños diferentes
12 different designs
12 verschiedene Designs
12 designs différents



Majesty* 23549 EQ-5
12 diseños diferentes
12 different designs
12 verschiedene Designs
12 designs différents



Revival* 23544 EQ-5
12 diseños diferentes
12 different designs
12 verschiedene Designs
12 designs différents




Havana 23550 EQ-5



Miramar 23552 EQ-5



Buena Vista 23551 EQ-5



Canvas 23546 EQ-5

* Estos modelos están compuestos por diseños diferentes que se sirven en la misma caja de modo aleatorio.

* These models are made up of different designs, packaged randomly in the same box.

* Diese Modelle setzen sich aus verschiedenen Designs zusammen, die nach dem Zufallsprinzip in demselben Karton verteilt und geliefert werden.

* Ces modèles sont composés par des designs différents qui sont présentés dans le même carton de façon aléatoire.

Embalaje / Packing / Verpackung / Emballage

formato size	kg/pza kg/pieces	caja / box			palet / pallet			
		piezas pieces	kg	m ² sqm	piezas pieces	kg	m ² sqm	cajas boxes
20 x 20 cm 8" x 8"	0,71	25	17,89	1,00	1.500	1.097	60	60



Company

SOCIAL



OCTAGON

Octagon Mármol Negro 20 x 20 cm / 8" x 8"
Taco Mármol Blanco 4,6 x 4,6 cm / 2" x 2"



Octagon Mármol Beige 20 x 20 cm / 8" x 8"
Taco Mármol Emperador Marrón 4,6 x 4,6 cm / 2" x 2"



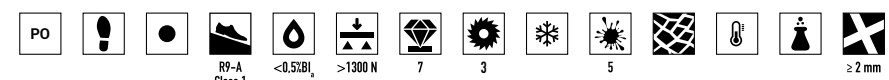
Octagon Mármol Negro, Mármol Blanco 20 x 20 cm / 8" x 8"
Taco Mármol Negro, Mármol Blanco 4,6 x 4,6 cm / 2" x 2"
Evolution Negro Mate 10 x 40 cm / 4" x 16"

EQUIPE

Interactive Catalog

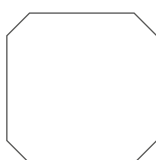
COLLECTION

Porcelánico · Pavimento / Porcelain tile · Floor tile
Feinsteinzeug · Böden / Gres Cérame · Carrelage de sol



Formatos

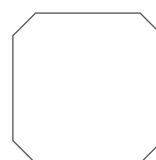
Sizes / Formate / Formats



20 x 20 cm
8" x 8"



4,6 x 4,6 cm
2" x 2"



20 x 20 cm
8" x 8"



4,6 x 4,6 cm
2" x 2"

Blanco Mate	20547 EQ-3	Taco Blanco Mate*	20403 EQ-18	Taco Blanco Brillo*	20567 EQ-18
Gris Mate	20555 EQ-3	Taco Gris Mate*	20569 EQ-18	Taco Negro Brillo*	20568 EQ-18
Negro Mate	20554 EQ-3	Taco Negro Mate*	20404 EQ-18		

Mármol Blanco	21010 EQ-3	Taco Mármol Blanco*	21012 EQ-18
Mármol Beige	21009 EQ-3	Taco Emperador Marrón*	21013 EQ-18
Mármol Negro	21011 EQ-3	Taco Mármol Negro*	21014 EQ-18



Las bases mates y tacos mates y brillos tienen una ligera textura y relieve. El acabado mármol tiene la superficie lisa.

The matte bases and matte and gloss dots have a slight texture and relief. The marble finish has a smooth surface.

Die matten Grundfliesen und matten und glänzenden Einleger haben eine leichte Textur und ein Relief. Die marmorierten Oberflächen haben dieses nicht.

Les bases mates et les tacos mates et brillants ont une texture et un relief légers. La finition en marbre a une surface lisse.

*Venta por pieza

Sale by piece

Stückverkauf

Vente par pièces



Octagon Blanco Mate 20 x 20 cm / 8" x 8"
Taco Negro Mate 4,6 x 4,6 cm / 2" x 2"
Magma White 13,2 x 13,2 cm / 5" x 5"



Octagon Gris Mate 20 x 20 cm / 8" x 8"
Taco Blanco Mate 4,6 x 4,6 cm / 2" x 2"
Masía Cream 7,5 x 15 cm / 3" x 6"

Embalaje / Packing / Verpackung / Emballage

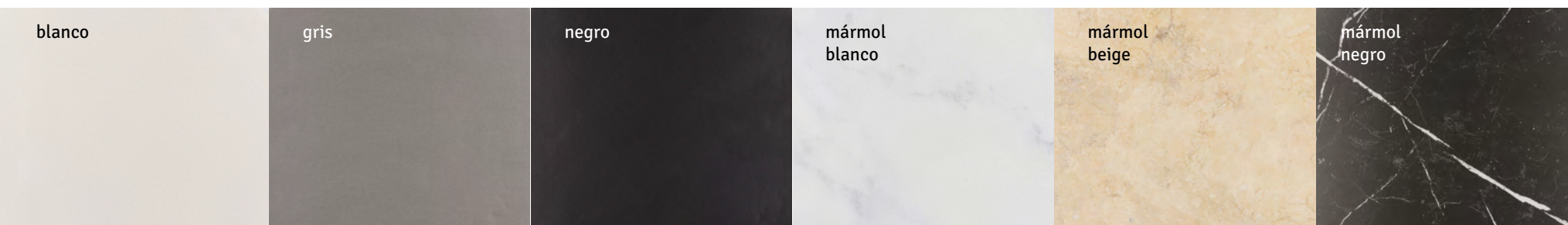
formato size	kg/pza kg/pieces	caja / box			palet / pallet			
		piezas pieces	kg	m ² sqm	piezas pieces	kg	m ² sqm	cajas boxes
20 x 20 cm 8" x 8"	0,68	25	17,11	1,00	1.500	1.050	60	60
Taco 4,6 x 4,6 cm 2" x 2"	0,05	60	3,23	-	-	-	-	-

Company

SOCIAL

104
105

EQUIPE





OXIDE

Oxide Verde 17,5 x 20 cm / 7" x 8"

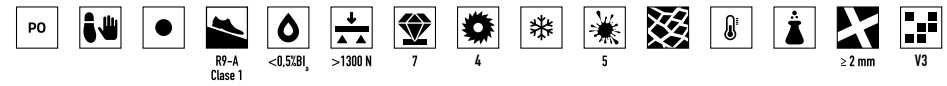


Oxide Negro 14 x 24 cm / 6" x 10"

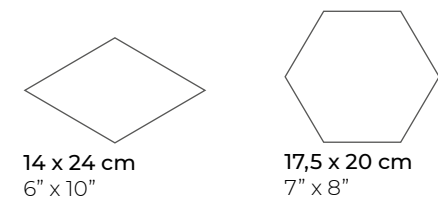


Oxide Gris 17,5 x 20 cm / 7" x 8"
Tribeca Gypsum White 6 x 24,6 cm / 2 1/2" x 10"
Jolly Tribeca Gypsum White 1,2 x 20 cm / 1" x 8"

Porcelánico · Pavimento / Porcelain tile · Floor tile
Feinsteinzeug · Böden / Gres Cérame · Carrelage de sol



Formatos
Sizes / Formate / Formats



Azul	27493 EQ-14	Azul	27473 EQ-3
Gris	27496 EQ-14	Gris	27474 EQ-3
Negro	27495 EQ-14	Negro	27475 EQ-3
Robín	27494 EQ-14	Robín	27476 EQ-3
Verde	27478 EQ-14	Verde	27477 EQ-3


Destonificación / Shade variation
Farbschattierungen / Variation de nuances



Oxide Robín 17,5 x 20 cm / 7" x 8"



Oxide Azul 17,5 x 20 cm / 7" x 8"



Interactive Catalog

COLLECTION

Company

SOCIAL

Embalaje / Packing / Verpackung / Emballage

formato size	kg/pza kg/pieces	caja / box			palet / pallet			
		piezas pieces	kg	m ² sqm	piezas pieces	kg	m ² sqm	cajas boxes
14 x 24 cm 6" x 10"	0,31	60	18,47	1,00	3.360	1.058	56	56
17,5 x 20 cm 7" x 8"	0,48	25	12,22	0,71	2.000	1.001	57,12	80



RHOMBUS

Rhombus Green 14 x 24 cm / 6"x 10"



Rhombus Smooth Black 14 x 24 cm / 6"x 10"
Evolution Blanco 5 x 20 cm / 2"x 8"

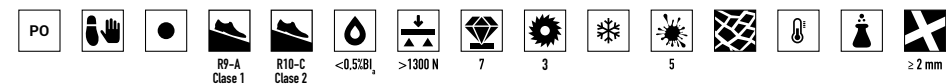


Rhombus White 14 x 24 cm / 6"x 10"

Interactive Catalog

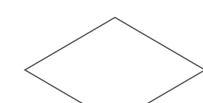
COLLECTION

Porcelánico · Pavimento / Porcelain tile · Floor tile
Feinsteinzeug · Böden / Gres Cérame · Carrelage de sol



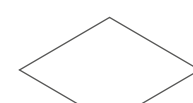

Formatos

Sizes / Formate / Formats




14 x 24 cm
6" x 10"

White Smooth	22688 EQ-14
Cream Smooth	22689 EQ-14
Taupe Smooth	22690 EQ-14
Light Grey Smooth	22691 EQ-14
Dark Grey Smooth	22692 EQ-14
Black Smooth	22693 EQ-14



14 x 24 cm
6" x 10"

White*	21294 EQ-14
Cream*	21291 EQ-14
Taupe*	21292 EQ-14
Light Grey*	21290 EQ-14
Dark Grey*	21293 EQ-14
Black*	21295 EQ-14
Red*	21312 EQ-14
Violet*	21313 EQ-14
Green*	21311 EQ-14




Sugerencias de colocación

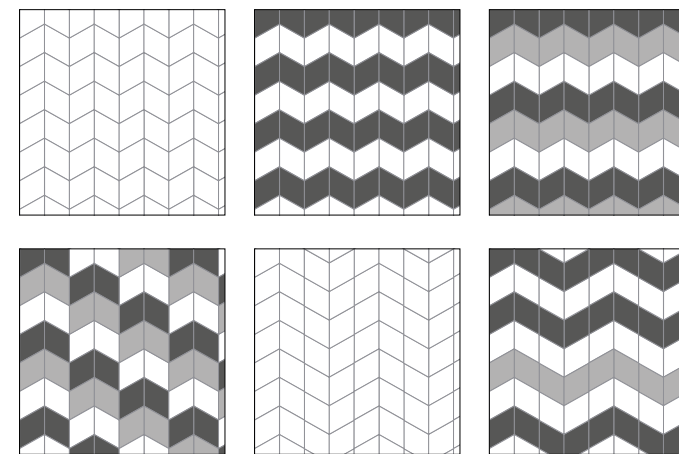
Colocation Suggestions / Verlegevorschläge / Propositions de pose




Módulo A / Module A / Modul A / Module A




Módulo C / Module C / Modul C / Module C



Módulo B / Module B / Modul B / Module B



Módulo D / Module D / Modul D / Module D



* Estos modelos están compuestos por diseños diferentes que se sirven en la misma caja de modo aleatorio.

* These models are made up of different designs, packaged randomly in the same box.

* Diese Modelle setzen sich aus verschiedenen Designs zusammen, die nach dem Zufallsprinzip in demselben Karton verteilt und geliefert werden.

* Ces modèles sont composés par des designs différents qui sont présentés dans le même carton de façon aléatoire.

Embalaje / Packing / Verpackung / Emballage

formato size	kg/pza kg/pieces	caja / box			palet / pallet			
		piezas pieces	kg	m ² sqm	piezas pieces	kg	m ² sqm	cajas boxes
14 x 24 cm 6" x 10"	0,31	60	18,47	1,00	3.360	1.058	56	56

Company

SOCIAL



SFERA

Paseo de Poniente de Benidorm
Amarillo-1, Amarillo-2, Naranja-2, Naranja-3. Sfera Ø 43 cm / Ø 17"



Paseo de Poniente de Benidorm
Verde-4. Sfera Ø 43 cm / Ø 17"

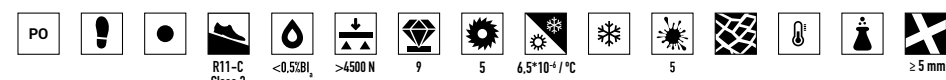


Paseo de Poniente de Benidorm
Rojo-18, Lila-16. Sfera Ø 43 cm / Ø 17"

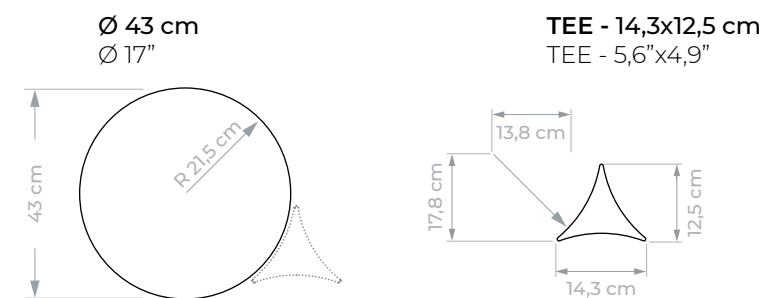
Interactive Catalog

COLLECTION

Porcelánico · Pavimento / Porcelain tile · Floor tile
Feinsteinzeug · Böden / Gres Cérame · Carrelage de sol



Formatos
Sizes / Formate / Formats



Serie compuesta de dos piezas: una circular de 43 cm de diámetro "SFERA", y una triangular curva "TEE", destinada a rellenar los espacios entre círculos formando una red hexagonal.

Producción bajo pedido por proyecto. Disponibilidad para la realización de colores y acabados personalizados.

This collection is made up of two parts, a circle with a diameter of 43 cm "SFERA" and a curved triangle "TEE", designed to fill the gaps between the circles forming a hexagonal network.


Manufacturing is done on request by project. Availability for the realization of custom colours and finishes.

Serie bestehend aus zwei Teilen, nämlich einem runden mit 43 cm Durchmesser "SFERA" und einem gebogenen Dreieckteil "TEE", mit dem der freie Raum zwischen den Kreisen ausgefüllt wird, sodass ein sechseckiges Netz entsteht.

Produktion auf Bestellung pro Projekt. Verfügbarkeit zur Herstellung in individuell gestalteten Farben und Ausführungen.

Cette série se compose de deux pièces bien différenciées: une pièce circulaire de 43 cm de diamètre «Sfera» et une courbe circulaire «Tee», spécialement conçue pour remplir les espaces entre cercles en formant un réseau hexagonal.

Fabrication se fait sur demande par projet. Disponibilité pour la réalisation des couleurs et des finitions personnalisées.



Paseo de Poniente de Benidorm
Sfera Ø 43 cm / Ø 17"



Paseo de Poniente de Benidorm
Azul-4 azul-7 Sfera Ø 43 cm / Ø 17"

Company

SOCIAL



Embalaje / Packing / Verpackung / Emballage

formato size	kg/pza kg/pieces	caja / box			palet / pallet			
		piezas pieces	kg	m ² sqm	piezas pieces	kg	m ² sqm	cajas boxes
Ø 43 cm Ø 17"	3,30	6	19,80	1,00	336	1120	56	56
TEE 14,3x12,5 cm 5,6" x 4,9"	0,14	24	3,5	-	-	-	-	-

110
111

EQUIPE



STROMBOLI

Stromboli Evergreen 9,2 x 36,8 cm / 3½" x 14½"

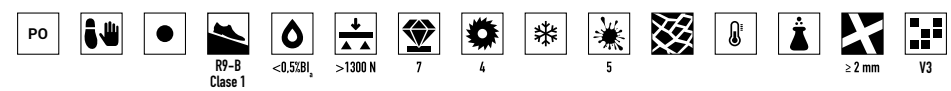


Stromboli Oxblood 9,2 x 36,8 cm / 3½" x 14½"



Stromboli Viridian Green 9,2 x 36,8 cm / 3½" x 14½"

Porcelánico · Pavimento / Porcelain tile · Floor tile
Feinsteinzeug · Böden / Gres Cérame · Carrelage de sol




Formatos
Sizes / Formate / Formats



9,2 x 36,8 cm
3½" x 14½"

- White Plume 25889 EQ-3
- Savasana 25892 EQ-3
- Beige Gobi 25891 EQ-3
- Rose Breeze 25896 EQ-3
- Oxblood 25895 EQ-3
- Canyon 25898 EQ-3
- Simply Grey 25890 EQ-3
- Bahia Blue 25894 EQ-3
- Glassy Blue 25893 EQ-3
- Evergreen 25899 EQ-3
- Viridian Green 25888 EQ-3
- Black City 25897 EQ-3

Destonificación / Shade variation
Farbschattierungen / Variation de nuances



Stromboli Black City 9,2 x 36,8 cm / 3½" x 14½"
La Riviera Melange 13,2 x 13,2 / 5" x 5"



Stromboli Canyon 9,2 x 36,8 cm / 3½" x 14½"

Embalaje / Packing / Verpackung / Emballage

formato size	kg/pza kg/pieces	caja / box			palet / pallet			
		piezas pieces	kg	m ² sqm	piezas pieces	kg	m ² sqm	cajas boxes
9,2 x 36,8 cm 3½" x 14½"	0,67	19	13	0,64	1.596	1.115	53,76	84

Interactive Catalog

COLLECTION

Company

SOCIAL

112
113

EQUIPE





URBAN

Urban Hexagon Silver 29,2 x 25,4 cm / 11½" x 10"

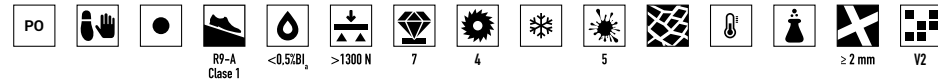


Urban Arco Dark 20 x 20 cm / 8" x 8"




Urban Hexagon Nut 29,2 x 25,4 cm / 11½" x 10"

Porcelánico · Pavimento / Porcelain tile · Floor tile
Feinsteinzeug · Böden / Gres Cérame · Carrelage de sol



Formatos

Sizes / Formate / Formats



20 x 20 cm
8" x 8"

Light	23523 EQ-3
Natural	23524 EQ-3
Nut	23525 EQ-3
Silver	23526 EQ-3
Dark	23527 EQ-3

Variedad gráfica
Shade variation
Designvielfalt
Variété de designs

Decoración



Décor / Dekorfliese / Pièce décorée



Arco Light *	23528 EQ-5
Arco Natural *	23585 EQ-5
Arco Nut *	23586 EQ-5
Arco Silver *	23587 EQ-5
Arco Dark *	23588 EQ-5



Handmade Light *	23536 EQ-5
Handmade Natural *	23593 EQ-5
Handmade Nut *	23594 EQ-5
Handmade Silver *	23595 EQ-5
Handmade Dark *	23596 EQ-5



Forest Natural *
23614 EQ-5




Forest Silver *
23611 EQ-5

* Estos modelos están compuestos por diseños diferentes que se sirven en la misma caja de modo aleatorio.

* These models are made up of different designs, packaged randomly in the same box.

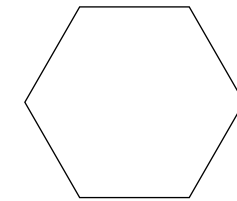
* Diese Modelle setzen sich aus verschiedenen Designs zusammen, die nach dem Zufallsprinzip in demselben Karton verteilt und geliefert werden.

* Ces modèles sont composés par des designs différents qui sont présentés dans le même carton de façon aléatoire.



Formatos

Sizes / Formate / Formats




29,2 x 25,4 cm
11½" x 10"

Light	23511 EQ-3
Natural	23512 EQ-3
Nut	23513 EQ-3
Silver	23514 EQ-3
Dark	23515 EQ-3

Variedad gráfica
Shade variation
Designvielfalt
Variété de designs

Decoración


Décor / Dekorfliese / Pièce décorée



Mélange Light *	23516 EQ-10D
Mélange Natural *	23601 EQ-10D
Mélange Nut *	23602 EQ-10D
Mélange Silver *	23603 EQ-10D
Mélange Dark *	23604 EQ-10D



Forest Hexagon Natural *
23618 EQ-10D



Forest Hexagon Silver *
23615 EQ-10D



Destonificación / Shade variation
Farbschattierungen / Variation de nuances

Embalaje / Packing / Verpackung / Emballage

formato size	kg/pza kg/pieces	caja / box			palet / pallet			
		piezas pieces	kg	m ² sqm	piezas pieces	kg/palet kg/pallet	m ² sqm	cajas boxes
20 x 20 cm 8" x 8"	0,71	25	17,89	1	1.500	1.097	60	60
29,2 x 25,4 cm 11½" x 10"	0,99	18	17,95	1	864	885	48	48

Interactive Catalog

COLLECTION

Company

SOCIAL

Información técnica · Embalaje

Technical data sheet · Packing / Technische Daten · Verpackung / Informations techniques · Emballage

EQUIPE

formatos formats	serie serie	Kg/pza kg/pieces	caja / box			palet / pallet			
			piezas / pieces	Kg	m ² / sqm	piezas / pieces	Kg	m ² / sqm	cajas / boxes
3,2 x 3,2 cm. 1" x 1"	Octagon (Taco)	0,02	108	2,24	-	-	-	-	-
4,6 x 4,6 cm. 2" x 2"	Octagon (Taco)	0,05	60	3,23	-	-	-	-	-
5 x 15 cm. 2" x 6"	Coco	0,13	66	8,94	0,50	7,920	1,092	60	120
5 x 20 cm. 2" x 8"	Costa Nova	0,13	50	6,90	0,50	6,000	851	60	120
	Costa Nova Praia / Onda	0,18	38	7,10	0,38	4,560	872	45,6	120
5 x 25 cm. 2" x 10"	Arrow	0,17	44	7,81	0,50	5,280	960	60	120
	Lanse	0,16	44	7,27	0,50	5,280	896	60	120
5 x 40 cm. 2" x 16"	Evolution	0,29	50	14,83	1,00	2,800	854	56	56
6 x 24,6 cm. 2½" x 10"	Argile Tribeca	0,26	34	9,14	0,50	4,080	1,120	60	120
	Limit	0,20	34	7,08	0,50	4,080	873	60	120
6,5 x 13,2 cm. 2½" x 5"	Village	0,11	58	6,6	0,50	5,510	650	47,50	95
6,5 x 20 cm. 2½" x 8"	Artisan Magma	0,17	38	6,78	0,50	4,560	837	60	120
	Country	0,18	38	6,84	0,50	4,560	844	60	120
	La Riviera	0,17	38	6,6	0,50	4,560	815	60	60
	Mallorca	0,16	38	6,41	0,50	4,560	793	60	120
	Vibe IN	0,17	32	5,57	0,42	3,840	692	50,52	120
6,5 x 40 cm. 2½" x 16"	Vibe OUT	0,18	38	7,18	0,50	4,560	885	60	120
	Village	0,17	38	6,46	0,50	4,560	799	60	120
	Country Manacor	0,39	38	14,83	1,00	2,280	913	60	60
7,5 x 7,5 cm. 3" x 3"	Metro	0,07	60	4,43	-	-	-	-	-
	Altea	0,15	44	6,80	0,50	5,280	839	60	120
7,5 x 15 cm. 3" x 6"	Manacor	0,14	44	6,18	0,50	5,280	765	60	120
	Carrara Evolution	0,15	44	6,74	0,50	5,280	832	60	120
	Cottage Splendours	0,14	44	6,54	0,50	5,280	808	60	120
	Matelier	0,14	44	6,39	0,50	5,280	790	60	120
	Inmetro	0,14	44	6,04	0,50	5,280	746	60	120
	Masia	0,14	44	6,26	0,50	5,280	774	60	120
	Metro	0,14	44	6,42	0,50	5,280	794	60	120
7,5 x 30 cm. 3" x 12"	Carrara	0,30	44	13,53	1,00	2,640	835	60	60
	Masia Metro	0,29	44	12,74	1,00	2,640	788	60	60
	Cottage Splendours	0,29	44	12,76	1,00	2,640	789	60	60
	Matelier	0,30	44	13,34	1,00	2,640	824	60	60
8,3 x 12 cm. 3" x 5"	Curve	0,10	68	6,81	0,48	8,568	882	60,48	126
9,2 x 36,8 cm. 3½" x 14½"	Babylone Stromboli	0,68	19	13	0,64	1,596	1,115	53,76	84

formatos formats	serie serie	Kg/pza kg/pieces	caja / box			palet / pallet			
			piezas / pieces	Kg	m ² / sqm	piezas / pieces	Kg	m ² / sqm	cajas / boxes
10 x 10 cm. 4" x 4"	Altea	0,13	50	6,92	0,50	6,000	854	60	120
	Argile	0,18	50	9,22	0,50	6,000	1,130	60	120
	Mallorca	0,14	50	7,1	0,50	6,000	875	60	120
	Manacor	0,13	50	6,81	0,50	6,000	841	60	120
10 x 20 cm. 4" x 8"	Metro	0,25	50	12,48	1,00	3,000	772	60	60
10 x 30 cm. 4" x 12"	Kite	0,45	40	18,36	1,00	2,400	1,125	60	60
10 x 40 cm. 4" x 16"	Evolution	0,58	25	14,74	1,00	1,400	849	56	56
10,6 x 12 cm. 4" x 5"	Scale Fan	0,11	50	5,53	0,37	6,000	683	44,40	120
	Scale Triangolo	0,11	30	3,38	0,20	3,780	445	25,20	126
	Scale Benzene	0,14	50	6,98	0,43	4,200	606	36,54	84
10,8 x 12,4 cm. 4 ½" x 5"	Magical 3 Tirol	0,15	20	3,23	0,13	2,520	426	16,76	126
	Kromatika Lithos	0,15	50	7,58	0,43	4,200	660	36,54	84
11,6 x 10,1 cm. 4½" x 4"	Scale Alhambra	0,12	50	6,18	0,43	6,000	761	52,20	120
	Wave	0,17	34	5,96	0,42	4,284	774	52,92	126
	Kasbah	0,23	34	8	0,49	4,284	1,030	61,74	126
12,4 x 10,7 cm. 5" x 4"	Scale Hexagon	0,15	50	7,68	0,50	4,200	665	42,00	84
	Magical 3 Oberland, Magical 3 Umbrella	0,19	36	7,10	0,36	3,024	616	30,24	84
12,4 x 10,7 cm. 5" x 4"	Artisan, Country, Magma	0,24	57	13,88	1,00	3,420	856	60	60
	La Riviera	0,24	57	13,83	1,00	3,420	853	60	60
	Village	0,23	57	13,38	1,00	3,420	826	60	60
13,2 x 40 cm. 5" x 16"	Country	0,73	19	14,08	1,00	1,140	868	60	60
14 x 24 cm. 6" x 10"	Oxide Rhombus	0,31	60	18,47	1,00	3,360	1,058	56	56
15 x 15 cm. 6" x 6"	Evolution	0,30	44	13,49	1,00	2,640	833	60	60
	Splendours	0,29	44	13,04	1,00	2,640	806	60	60
TEE 16 x 13,9 cm. 6" x 5"	Sfera	0,14	24	3,5	-	-	-	-	-
16,8 x 16,8 cm. 6 ½" x 6 ½"	Kasbah STAR	0,29	34	10,22	0,57	3,400	1,044	57	100
17,5 x 20 cm. 7" x 8"	Bardiglio, Carrara, Heritage, Hexatile, Oxide	0,48	25	12,22	0,71	2,000	1,001	57,12	80
18,6 x 5,2 cm. 7½" x 2"	Chevron Wall	0,15	48	7,14	0,5	5,760	880	60	120
20 x 20cm. 8" x 8"	Art Nouveau, Bauhome, Caprice, Caprice Deco, Coralstone, Micro, Urban	0,71	25	17,89	1,00	1,500	1,097	60	60
	Caprice Corner	0,71	4	2,9	-	-	-	-	-
HEXAGON 29,2 x 25,4 cm. 11½" x 10"	Octagon	0,68	25	17,11	1,00	1,500	1,050	60	60
	Coralstone Urban	0,99	18	17,95	1,00	864	885	48	48
Ø 43 cm. Ø 17"	Sfera	3,30	6	19,80	1,00	336	1,120	56	56















Interactive
Catalog















Company

SOCIAL

Información técnica · Piezas Especiales

Technical data sheet · Special pieces / Technische Daten · Formteile / Informations techniques · Pièces spéciales

pieza piece	serie	perfil profile	Kg/pza Kg/pieces	caja / box	
				piezas pieces	kg
 5X15 cm · 2"X6"	Cottage Evolution Masia Metro		0,12	24	3,11
 5X20 cm · 2"X8"	Country Evolution Metro		0,17	24	4,31
 5X30 cm · 2"X12"	Cottage Masia Metro		0,23	40	9,43
 6,5X20 cm 2½"X8"	Artisan Magma		0,14	38	5,7
	Country Mallorca Village		0,16		6,3
 7,5X15 cm · 3"X6"	Evolution		0,14	44	6,7
	Carrara Cottage Masia Splendours		0,12		5,51
 7,5X30 cm · 3"X12"	Cottage		0,25	22	5,73
	Splendours		0,27		6,17
 2X20 cm · 1"X1"	Costa Nova Vibe		0,10	21	0,30

pieza piece	serie	perfil profile	Kg/pza Kg/pieces	caja / box	
				piezas pieces	kg
 3X15 cm · 1"X6"	Carrara Cottage Evolution Masia, Matelier Metro Splendours		0,07	18	1,49
 3X20 cm · 1"X8"	Altea, Argile Artisan, Country Evolution La Riviera, Limit Mallorca, Magma Manacor, Metro, Tribeca, Village		0,10	15	1,73
 2X15 cm · 1"X6"	Cottage Evolution Masia Metro		0,06	27	1,85
 2X20 cm · 1"X8"	Country Evolution Metro		0,08	21	1,91
 2X30 cm · 1"X12"	Cottage Masia Metro Splendours		0,12	48	5,99
 1,2X20 cm · 1"X8"	Altea, Argile Artisan, Evolution Cottage, Country Costa Nova, Curve La Riviera, Limit Magma, Mallorca Masia, Manacor Matelier, Metro Splendours, Tribeca Vibe, Village, Wave		0,04	66	2,60
 15X15 cm · 6"X6"	Carrara		0,35	32	11,43
	Evolution		0,30		9,83

serie serie	formatos formats	piezas especiales special pieces	decorado disponible decor available
altea	10x10 cm / 4"x4" + 7,5x15 cm / 3"x6"	Pencil Bullnose 3x20 / 1"x8" + Jolly 1,2x20 / 1"x8"	-
argile	10x10 cm / 4"x4" + 6x24,6 cm / 2½"x10"	Pencil Bullnose 3x20 / 1"x8" + Jolly 1,2x20 / 1"x8"	-
arrow	5x25 cm / 2"x10"	-	-
artisan	13,2x13,2 cm / 5"x5" + 6,5x20 cm / 2½"x8"	Bullnose 6,5x20 / 2½"x8" + Pencil Bullnose 3x20 / 1"x8" + Jolly 1,2x20 / 1"x8"	-
arrow	5x25 cm / 2"x10"	-	-
art nouveau	20x20 cm / 8"x8"	-	✓
babylone	9,2x36,8 cm / 3½"x14½"	-	-
bardiglio po.	17,5x20 cm / 7"x8"	-	✓
bauhome	20x20 cm / 8"x8"	-	✓
caprice	20x20 cm / 8"x8"	-	✓
carrara	7,5x30 cm / 3"x12" + 7,5x15 cm / 3"x6"	Bullnose 7,5x15 / 3"x6" + Pencil Bullnose 3x15 / 1"x6" + Skirting 15x15 / 6"x6"	-
carrara po.	17,5x20 cm / 7"x8"	-	✓
chevron wall	Left 18,6x5,2 cm / 7½"x2" + Right 18,6x5,2 cm / 7½"x2"	-	-
coco	5x15 cm / 2"x6"	Jolly 1,2x20 / 1"x8"	-
coralstone	20x20 cm / 8"x8" + 29,2x25,4 cm / 11½"x10"	-	✓
costa nova	5x20 cm / 2"x8"	Corbel 2x20 / 1"x8" + Jolly 1,2x20 / 1"x8"	-
cottage	7,5x30 cm / 3"x12" + 7,5x15 cm / 3"x6"	London 5x15 / 2"x6" - 5x30 / 2"x12" + Torello 2x15 / 1"x6" - 2x30 / 1"x12" + Pencil Bullnose 3x15 / 1"x6"	-
country	13,2x40 cm / 5"x16" + 6,5x40 cm / 2½"x16" + 6,5x20 cm / 2½"x8" + 13,2x13,2 cm / 5"x5"	Bullnose 7,5x15 / 3"x6" - 7,5x30 / 3"x12" + Jolly 1,2x20 / 1"x8"	-
country	13,2x40 cm / 5"x16" + 6,5x40 cm / 2½"x16" + 6,5x20 cm / 2½"x8" + 13,2x13,2 cm / 5"x5"	London 5x20 / 2"x8" + Torello 2x20 / 1"x8" + Jolly 1,2x20 / 1"x8" + Bullnose 6,5x20 / 2½"x8" + Pencil Bullnose 3x20 / 1"x8"	✓
curve	8,3x12 cm / 3"x5"	Jolly 1,2x20 / 1"x8"	-
evolution	10x40 cm / 4"x16" + 5x40 cm / 2"x16" 15x15 cm / 6"x6" + 7,5x15 cm / 3"x6"	London 5x15 / 2"x6" - 5x20 / 2"x8" + Torello 2x15 / 1"x6" - 2x20 / 1"x8" + Jolly 1,2x20 / 1"x8" + Bullnose 7,5x15 / 3"x6" - 10x20 / 4"x8" + Skirting 15x15 / 6"x6" + Pencil Bullnose 3x15 / 1"x6" - 3x20 / 1"x8"	-
heritage	17,5x20 cm / 7"x8"	-	-
hexatile	17,5x20 cm / 7"x8"	-	✓
kasbah	12x12 cm / 5"x5" + Taco 3,2x3,2 cm / 1"x1"	-	-
kite	10x30 cm / 4"x12"	-	-
kromatika	Hexagonal 11,6x10,1 cm / 4½"x4"	-	-
la riviera	6,5x20 cm / 2½"x8" + 13,2x13,2 cm / 5"x5"	Pencil Bullnose 3x20 / 1"x8" + Jolly 1,2x20 / 1"x8"	-
lanse	5x25 cm / 2"x10"	-	-
limit	6x24,6 cm / 2½"x10"	Pencil Bullnose 3x20 / 1"x8" + Jolly 1,2x20 / 1"x8"	-
lithos	Hexagonal 11,6x10,1 cm / 4½"x4"	-	-
magical 3	10,8x12,4 cm / 4½"x5" + 12,4x10,7 cm / 5"x4"	-	-
magma	13,2x13,2 cm / 5"x5" + 6,5x20 cm / 2½"x8"	Jolly 1,2x20 / 1"x8" + Bullnose 6,5x20 / 2½"x8" + Pencil Bullnose 3x20 / 1"x8"	-
mallorca	10x10 cm / 4"x4" + 6,5x20 cm / 2½"x8"	Jolly 1,2x20 / 1"x8" + Bullnose 6,5x20 / 2½"x8" + Pencil Bullnose 3x20 / 1"x8"	-
manacor	7,5x15 cm / 3"x6" + 10x10 cm / 4"x4" + 6,5x40 cm / 2½"x16"	Jolly 1,2x20 / 1"x8" + Pencil Bullnose 3x20 / 1"x8"	-
masia	7,5x30 cm / 3"x12" + 7,5x15 cm / 3"x6"	London 5x15 / 2"x6" - 5x30 / 2"x12" + Torello 2x15 / 1"x6" - 2x30 / 1"x12" + Jolly 1,2x20 / 1"x8" + Pencil Bullnose 3x15 / 1"x6" + Bullnose 7,5x15 / 3"x6"	-
matelier	7,5x30 cm / 3"x12" + 7,5x15 cm / 3"x6"	Jolly 1,2x20 / 1"x8" + Pencil Bullnose 3x15 / 1"x6"	-
metro	10x20 cm / 4"x8" + 7,5x30 cm / 3"x12" 7,5x15 cm / 3"x6" + 7,5x7,5 cm / 3"x3"	London 5x20 / 2"x8" - 5x30 / 2"x12" - 5x15 / 2"x6" + Torello 2x20 / 1"x8" - 2x30 / 1"x12" - 2x15 / 1"x6"	✓
micro	20x20 cm / 8"x8"	-	✓
octagon	20x20 cm / 8"x8" + Taco 4,6 x4,6 cm / 2"x2"	-	-
oxide	14x24 cm / 6"x10" + 17,5x20 cm / 7"x8"	-	-
rhombus	14x24 cm / 6"x10"	-	-
scale	Alhambra 12x12 / 5"x5" + Fan 10,6x12 / 4"x5" + Hexagon 12,4x10,7 / 5"x4" + Benzene 10,8x12,4 / 4½"x5" + Triangolo 10,8x12,4 / 4½"x5"	-	-
sfera	Sfera Ø 43 cm / Ø 7" + Tee 14,3x12,5 cm / 5,6"x4,9"	-	-
splendours	15x15 cm / 6"x6" + 7,5x30 cm / 3"x12" + 7,5x15 cm / 3"x6"	Jolly 1,2x20 / 1"x8" + Pencil Bullnose 3x15 / 1"x6" + Bullnose 7,5x15 / 3"x6" - 7,5x30 / 3"x12"	-
stromboli	9,2x36,8 cm / 3½"x14½"	-	-
tribeca	6x24,6 cm / 2½"x10"	Jolly 1,2x20 / 1"x8" + Pencil Bullnose 3x20 / 1"x8"	-
urban	20x20 cm / 8"x8" + 29,2x25,4 cm / 11½"x10"	-	✓
vibe	6,5x20 cm / 2½"x8"	Corbel 2x20 / 1"x8" + Jolly 1,2x20 / 1"x8"	-
village	6,5x20 cm / 2½"x8" + 6,5x13,2 cm / 2½"x5" + 13,2x13,2 cm / 5"x5"	Jolly 1,2x20 / 1"x8" + Bullnose 6,5x20 / 2½"x8" + Pencil Bullnose 3x20 / 1"x8"	-
wave	12x12 cm / 5"x5"	Jolly 1,2x20 / 1"x8"	-



La línea roja indica la superficie esmaltada
The glazed surface is indicated by a red line
Die rote Linie zeigt die glasierte Fläche an
La ligne rouge indique la surface émaillée

1,5 cm



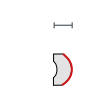
1 cm



0,90 cm



0,70 cm



**Interactive
Catalog**

Company

SOCIAL

118
119

EQUIPE

Información técnica · Instrucciones de colocación

Technical data sheet · Installation Instructions / Technische Daten · Verlegungsanweisungen / *Informations techniques · Instructions de pose*



I _ RÉCEPTION DU MATÉRIAU

S'il existe un problème du à un défaut des carreaux, on doit toujours le détecter **AVANT L'INSTALLATION**, ce pourquoi il est indispensable de vérifier le matériau avant l'exécution des travaux, car on n'admettra **EN AUCUN CAS** de réclamations de frais de décollement ou de pose.

Si vous allez installer des carreaux de base et des pièces spéciales et/ou décorées, vérifiez que le ton de toutes ces pièces est compatible, tout en considérant qu'elles peuvent présenter de légères différences de ton qui n'affectent pas le résultat final.

<p>ATTENTION: Pour toute hésitation, arrêtez de poser le matériau et mettez-vous en contact avec le distributeur qui vous a vendu les carreaux. Les problèmes sont toujours plus faciles à résoudre si les pièces ne sont pas encore installées !</p> <p>Ne pas utiliser les produits en pâte blanche pour les revêtements de sol, ni à l'extérieur.</p>
--

II _ INSTALLATION

1 - Surface de pose

Avant l'installation, on vérifiera que la surface qui recevra le matériau de prise est entièrement propre. Il est nécessaire qu'elle soit parfaitement sèche, à plomb, nivelée et plane (moins de 3 mm d'écart sur 2m², dans toutes les directions). Elle doit également présenter une cohésion et une stabilité acceptables.

Les supports sensibles à l'eau (par exemple le bois) peuvent requérir un apprêt imperméabilisant. Si vous allez poser des couches intermédiaires d'isolation, imperméabilisation, ou un plancher chauffant, consultez les instructions de pose particulières pour ces produits.

2 - Choix des matériaux de prise

Generalmente se utilizarán adhesivos cementosos tipo C2.

On utilisera généralement des mortiers colles type C2.

Nous déconseillons l'usage de mortiers de ciment/chaux pour poser nos produits. Pour des poses sur mur avec des mortiers colles, il est conseillé qu'elles aient un glissement vertical réduit (T).

Pour des informations plus détaillées, nous disposons de tableaux de matériaux de prise selon le type d'installation pour chacune de nos séries sur **www.equipeceramicas.com**.

Quoiqu'il en soit, il est toujours bon de consulter auprès du fabricant ou du distributeur du matériau de prise le type de produit à utiliser dans chaque cas.

3 - Pose des carreaux

3.1 Avant de commencer

Utilisez tous les matériaux et les outils conformément aux instructions du fabricant. Nettoyez bien la surface avant de commencer.

Ne pas humidifier les carreaux avec de l'eau avant l'installation.

On devra toujours utiliser la méthode de pose avec une couche fine.

Placez les pièces avec un joint de 1,5 mm (pâte blanche) ou 2 mm (grès cérame) au minimum. Signalez les joints de mouvement intermédiaires, le cas échéant.

1. Pour les pièces qui ont un côté de plus de 30 cm, ou un format spécial, il est vivement conseillé la pose avec double encollage.

2. Pour les pièces de 40 cm de longueur, dans des poses avec joint décalé, le décalage maximum doit être de 1/3 de la longueur de la pièce, jamais à la moitié de la pièce.

3. Les carreaux de sol doivent se trouver à une distance minimale de 5 mm du mur ou de tout autre élément de construction qui limite sa mobilité potentielle.

3.2 Pose des carreaux

Étendez la colle sur la surface de pose, en utilisant la partie droite de la taloche, dans une zone réduite, en considérant le temps ouvert de la colle.

Ensuite, peignez cette couche de colle, en utilisant la partie crantée de la taloche toujours en ligne droite, perpendiculairement à une arrête du carreau. Ce peignage se réalise pour obtenir une épaisseur uniforme de la couche de colle, et surtout pour atteindre une humectation maximale du dos des pièces quand on les place.

Le moment est venu de poser et assoir le carreau, en s'assurant que cela se fait dans le temps ouvert de la colle dans les conditions réelles du chantier. Vérifiez chaque pièce avant de la poser, pour vous assurer qu'elle ne présente aucun défaut.

La manière la plus efficace pour poser les carreaux est la dénommée **Método Tarver**:

- Asseyez la pièce dans sa position plus ou moins définitive, en tenant compte de la largeur du joint de pose (minimum 1,5 mm en pâte blanche ou 2 mm en grès cérame).

- Déplacez le carreau, perpendiculairement aux sillons du peignage de la colle, et dans le sens contraire au carreau adjacent, à une distance équivalente à la largeur du cran de la taloche.

- Déplacez à nouveau le carreau en sens contraire jusqu'à sa position initiale, ajustant son positionnement définitif en tenant compte des joints de pose.

Avec cette méthode vous obtiendrez que l'air qui reste dans les sillons de la colle ressorte sans problème par les extrémités.

Une fois sur place, vérifiez que la nouvelle pièce est sur le même plan que les autres carreaux déjà placés, sans aucune pointe sortante ou rentrante. Vous pouvez vous aider d'une plaque en caoutchouc rigide et propre, en tapotant dessus à l'aide d'un maillet en caoutchouc.

Les corrections de la position des pièces doivent être faites dans le temps de réglage de la colle.

Nettoyez l'excès de colle qui pourrait s'être accumulé dans les espaces des joints lors de la pose des carreaux, avant qu'elle ne durcisse, pour pouvoir réaliser postérieurement un jointoiment correct. Nettoyez également les restes de colle sur le dessus des carreaux.

4 - Choix des matériaux de jointoiment

Le choix du type de matériau de jointoiment à utiliser dépendra de l'usage que l'on va donner à la surface céramique et de la largeur du joint à remplir. Nous recommandons de consulter auprès du fabricant du matériau de jointoiment le type de matériau le plus adéquat dans chaque cas. Le plus habituel est d'utiliser des matériaux type CG2. N'utilisez pas de coulis de ciment comme matériau de jointoiment.

Il est conseillé d'utiliser des matériaux de jointoiment imperméables à l'eau. Le plus habituel est d'utiliser des matériaux de jointoiment de couleur blanche ou grise, mais on peut utiliser des matériaux colorés, selon la couleur des carreaux, ou pour contraster avec eux.

En tout cas, ne pas utiliser de matériaux colorés avec du noir de fumée (charbon micronisé), étant donné que les restes qu'ils laissent sur les pièces sont très difficiles à nettoyer.

5 - Jointoiment (joints de pose)

Avant de commencer le jointoiment, vous devrez attendre le temps indiqué par le fabricant de la colle que vous aurez utilisée pour poser les carreaux. Utilisez tous les matériaux et outils conformément aux instructions du fabricant.

Vérifiez que les joints de pose sont vides et exempts de matériaux de prise, qu'ils sont secs et qu'ils ont une profondeur uniforme et égale à l'épaisseur des carreaux. L'application du matériau de jointoiment se fera conformément aux instructions du fabricant.

Si vous avez posé des pièces avec un effet craquelé, il est conseillé de leur appliquer un scellant avant de les jointoyer.

Respectez le temps indiqué par le fabricant du matériau de jointoiment avant le premier nettoyage.

6 - Coupe et perforation

Il existe une ample variété d'outils et d'accessoires sur le marché pour réaliser toutes les opérations de coupe et de perçage nécessaires pendant la pose. Pour la plupart des coupes de piè-

ces planes, la découpeuse manuelle sera une option parfaite.

Les trous ronds s'obtiendront plus facilement avec une perceuse électrique (sans perceur) et un foret en diamant du diamètre nécessaire, en maintenant le carreau bien fixé sur un support, et en refroidissant le foret avec de l'eau pendant le processus. Les onglets peuvent également se faire avec la découpeuse manuelle et l'outil adéquat, bien que le résultat soit toujours meilleur avec une découpeuse électrique.

Pour des coupes sur des pièces en relief ou des pièces spéciales, utilisez toujours une découpeuse électrique.

III _ NETTOYAGE ET ENTRETIEN

1 - Nettoyage à la fin des travaux

Dans la pose de carrelage de sol, il est habituel qu'il y ait pas mal de poussière par terre, ce pourquoi il faudra tout d'abord balayer la surface soigneusement.

Ensuite, dans la plupart des cas il suffira de nettoyer avec une solution acide diluée (par exemple du vinaigre) pour éliminer les restes de ciment qui pourraient rester.

Il existe en outre des produits commerciaux spécifiques pour le nettoyage du ciment, mais on doit les utiliser avec précaution, car ils ont généralement des concentrations d'acide élevées.

En règle générale, tenez toujours compte des précautions suivantes :

- N'utilisez jamais un produit acide si le matériau de prise ou de jointoiment n'ont pas durci, car il pourrait détériorer les joints ou laisser des composés insolubles à la surface.

- Lisez attentivement et respectez les instructions d'usage et les recommandations décrites par les fabricants des produits de nettoyage.

- Avant d'utiliser un agent de nettoyage, il convient de vérifier son effet sur les carreaux et le matériau de jointoiment.

- Protégez les surfaces où il n'y a pas de carreaux en céramique.

- Pour le nettoyage des produits brillants et des joints de pose, n'utilisez en aucun cas des tampons à récurer, des spartes ou des objets pointus.

- Nous recommandons de changer l'eau de nettoyage tous les 15 m² environ.

Si vous avez utilisé un joint poreux, non imperméable, il est recommandé de le protéger avec un scellant pour joints, pour le protéger de la saleté et des taches d'humidité.

Pour retirer la cire protectrice du dessus des pièces, utilisez uniquement de l'eau tiède et un chiffon humide. N'utilisez pas de tampons à récurer, de spartes, de racloirs ou d'objets pointus qui pourraient rayer la surface des pièces. Par ailleurs, il est conseillé d'utiliser un scellant pour les pièces céramiques.

Sur les pièces de couleur **Metallic et White Pearl (série Magical 3), Cobalt, Amber ou Victorian (Evolution)**, n'utiliser en aucun cas des produits de nettoyage agressifs, ou toujours les utiliser très dilués dans l'eau et en vérifiant auparavant leur effet sur les carreaux.

2 - Entretien quotidien

Il vous sera beaucoup plus facile de conserver vos carreaux comme au premier jour. Il vous suffira de les laver périodiquement avec de l'eau tiède ou une solution diluée d'un détergent habituel.

Tenez compte des considérations décrites au point précédent (Nettoyage à la fin des travaux).

I _ ENTGENENNAHME DES MATERIALS

Sollte irgendwelche Probleme wegen fehlerhafter Fliesen bestehen, müssen diese immer **VOR DER VERLEGUNG**, festgestellt werden. Deshalb muss das Material auf jeden Fall vor Durchführung der Bauarbeiten genau geprüft werden, da **KEINESFALLS** Reklamationen für die Entfernung oder Verlegung der Fliesen zugelassen werden.

Wenn Grundfliesen und Sondereile und/oder Dekorfliesen verlegt werden sollen, muss immer geprüft werden, ob alle Farbtöne zusammenpassen, wobei zu berücksichtigen ist, dass leichte Farbunterschiede vorhanden sein können, die sich jedoch nicht auf das Endergebnis auswirken.

<p>ACHTUNG: Sollten irgendwelche Zweifel auftreten, stoppen Sie die Verlegung der Fliesen und wenden Sie sich an den Vertriebshändler, bei dem Sie die Fliesen gekauft haben. Derartige Probleme sind immer leichter zu lösen, wenn die Teile noch nicht verlegt sind!</p> <p>Weißscherbenprodukte sind weder als Bodenfliesen noch in Außenbereichen geeignet.</p>
--

II _ VERLEGUNG

1 - Verlegungsfläche

Vor der Verlegung muss dafür gesorgt werden, dass die Fläche, auf der das Klebematerial aufgetragen werden soll, vollkommen sauber ist. Sie muss auf jeden Fall absolut trocken, senkrecht oder waagrecht ausgerichtet, nivelliert und ebenflächig sein (mit einer Abweichung in jeder Richtung von weniger als 3 mm auf 2 m²). Zudem muss sie eine geeignete Kohäsion und Stabilität besitzen.

Wasserempfindliche Untergründe (z. B. Holz) können evtl. eine wasserfeste Imprägnierung erforderlich machen. Wenn Zwischenschichten zur Isolierung oder Dichtung bzw. Fußbodenheizung angebracht werden sollen, lesen Sie bitte die speziellen Verlegungsanweisungen für solche Produkte nach.

2 - Wahl des Klebematerials

Normalerweise werden zementgebundene Kleber des Typs C2 verwendet.

Die Verwendung von Zement-/Kalkmörteln ist für die Verlegung unserer Produkte nicht empfehlenswert. Für die Verlegung an Wänden mit Zementklebern sollten diese ein geringes senkrechtes Abrutschverhalten (T) aufweisen.

Weitere Informationen finden Sie in den Klebertabellen je nach Verlegungsart für alle unserer Serien unter **www.equipeceramicas.com**.

Auf jeden Fall ist es auch immer eine gute Idee, sich beim Hersteller oder Vertriebshändler des Klebers zu erkundigen, welches Produkt für jeden einzelnen Fall verwendet werden sollte.

3 - Verlegung der Fliesen

3.1 Vor Beginn

Verwenden Sie alle Materialien und Werkzeuge gemäß den Herstelleranweisungen. Reinigen Sie die Fläche gut, bevor Sie mit der Verlegung beginnen.

Feuchten Sie vor dem Verlegen die Fliesen nicht mit Wasser an.

Die Verlegung sollte immer im Dünnbettverfahren erfolgen.

Bringen Sie die Fliesen mit einer Fuge von mindestens 1,5 mm (Weißscherben) bzw. 2 mm (Feinsteinzeug) an. Markieren Sie gegebenenfalls die dazwischenliegenden Bewegungsfugen.

1. Für Fliesen mit Seitenlängen von über 30 cm oder mit Sonderformat ist es sehr empfehlenswert, sie im Buttering-Floating-Verfahren zu verlegen.

2. Bei Fliesen mit einer Länge von 40 cm darf bei versetzter Verlegung die Verschiebung nicht mehr als 1/3 der Fliesenlänge, auf keinen Fall aber die Hälfte des Teils betragen.

3. Bodenfliesen müssen in einem Mindestabstand von 5 mm von der Wand oder irgendeinem anderen Bauelement angebracht werden, das ihre Bewegungsmöglichkeiten einschränkt.

3.2 Verlegen der Fliesen

Verteilen Sie den Kleber auf der zu verlegenden Fläche unter Verwendung der glatten Seite des Spachtels auf einem reduzierten Bereich, je nach Offenzeit des Klebers.

Kämmen Sie danach diese Kleberschicht mit der gezahnten Seite des Spachtels, immer in gerader Linie und im rechten Winkel zu einer Kante der Fliese. Mit diesem Kämmen soll eine einheitliche Stärke der Kleberschicht erreicht werden und vor allem eine optimale Befeuchtung der Fliesenrückseite.

Jetzt wird die Fliese aufgelegt und festgedrückt. Dabei ist darauf zu achten, dass dies innerhalb der Offenzeit des Klebers unter den tatsächlichen Bedingungen der Bauarbeiten erfolgt. Prüfen Sie jede Fliese, bevor Sie diese verlegen, um sicherzustellen, dass sie keinen Fehler aufweist.

Die effektivste Art, die Fliesen aufzulegen, ist das sog. **Tarver-Verfahren**:

- Legen Sie die Fliese an ihre mehr oder weniger endgültige Stelle und beachten Sie dabei die Breite der Verlegungsfuge (bei Weißscherben mindestens 1,5 mm und bei Feinsteinzeug 2 mm).

- Schieben Sie die Fliese im rechten Winkel zu den Rillen des gekämmten Klebers und in entgegengesetzter Richtung zu der benachbarten Fliese mit einem Abstand in der Breite des Spachtelzahns.

- Schieben Sie die Fliese wieder in entgegengesetzter Richtung bis zu ihrer ursprünglichen Stelle und passen Sie ihre definitive Position unter Berücksichtigung der Verlegungs-fugen an.

Damit sorgen Sie dafür, dass die Luft, die zwischen den Rillen des Klebers verbleibt, problemlos an den Enden austreten kann.

Nachdem die Fliese an der richtigen Stelle liegt, prüfen Sie, ob das neue Teil sich auf derselben Ebene wie die anderen, zuvor verlegten Fliesen befindet, ohne dass eine Ecke höher oder tiefer liegt. Sie können dazu eine feste und saubere Gummiplatte verwenden und ggf. mit einem Gummihammer darauf schlagen.

Evtl. Positionskorrekturen der Fliesen müssen innerhalb der Einlegezeit des Klebers vorgenommen werden. Entfernen Sie überschüssigen Kleber, der sich möglicherweise beim Verlegen der Fliesen in den Zwischenräumen der Fugen angesammelt hat, bevor dieser hart wird, um später die Fugen richtig ausfüllen zu können. Reinigen Sie auch die Kleberreste auf der Fliesenoberfläche.

4 - Wahl des Fugenmaterials

Die Wahl des zu verwendenden Fugenmaterials ist abhängig von der vorgesehenen Benutzung der verfliesen Fläche und von der auszufüllenden Fugenbreite. Es ist ratsam, sich beim Hersteller des Fugenmaterials nach dem jeweils am besten geeigneten Material zu erkundigen. Das am häufigsten verwendete Material ist das des Typs CG2. Verwenden Sie keinen Zementschlamm als Fugenmaterial.

Es ist empfehlenswert, wasserfestes Fugenmaterial zu benutzen. Am häufigsten wird weißes oder graues Fugenmaterial verwendet, aber auch gefärbtes Material ist, entsprechend der Farbe der Fliesen oder auch dazu im Kontrast, durchaus üblich.

Auf keinen Fall sollte Fugenmaterial verwendet werden, das mit „Rauchschwärze“ (mikronisierter Kohle) gefärbt wurde, denn dessen Reste hinterlassen schwer zu reinigende Spuren auf den Fliesen.


5 - Verfugen (Verlegungsfugen)

Vor dem Verfugen muss die vom Hersteller des für die Verlegung verwendeten Klebers empfohlene Zeit abgewartet werden. Verwenden Sie alle Materialien und Werkzeuge gemäß den Herstelleranweisungen.

Stellen Sie sicher, dass die Verlegungsfugen leer und sauber von Klebematerial sind, dass sie trocken sind und eine einheitliche Tiefe haben, die der Stärke der Fliesen entspricht. Die Anwendung des Fugenmaterials sollte nach den Herstelleranweisungen erfolgen.

Wenn Sie Fliesen mit Craquelé-Effekt verlegt haben, ist das Auftragen eines Dichtungsmaterials vor dem Verfugen empfehlenswert.

EQUIPE



Halten Sie die vom Hersteller des Fugenmaterials empfohlene Zeit vor der ersten Reinigung ein.

6 - Schnitt und Bohrung

Für die während der Verlegung erforderlichen Schnitte und Bohrungen gibt es viele verschiedene Werkzeuge und Zubehörteile auf dem Markt. Für die meisten Schnitte flacher Fliesen ist der Handschneider perfekt geeignet.

Runde Löcher können Sie am besten mit einer elektrischen Bohrmaschine (ohne Schlagbohrung) und einem Diamantbohrer mit dem erforderlichen Durchmesser erzielen. Befestigen Sie dazu die Fliese gut auf einer Halterung und kühlen Sie den Bohrer während der Arbeit mit Wasser. Gehrungen können ebenfalls mit dem Handschneider und dem geeigneten Werkzeug hergestellt werden, allerdings ist das Ergebnis mit einem elektrischen Fliesenschneider immer besser.

Zum Schneiden von Fliesen mit Relief oder Sondereilen sollte immer ein elektrischer Fliesenschneider verwendet werden.

III _ REINIGUNG UND PFLEGE

1 - Reinigung nach Abschluss der Bauarbeiten

Beim Verlegen von Bodenfliesen befindet sich normalerweise viel Staub auf dem Boden. Deshalb sollte als Erstes die Fläche sorgfältig gekehrt werden.

Anschließend ist in den meisten Fällen eine Reinigung mit einer säurehaltigen Lösung (zum Beispiel mit Essig) ausreichend, um evtl. zurückgebliebene Zementreste zu entfernen.

Daneben gibt es handelsübliche Produkte speziell zur Entfernung von Zement, die jedoch vorsichtig zu verwenden sind, da sie normalerweise hohe Säurekonzentrationen enthalten.

Als generelle Regel sollten immer die folgenden Vorsichtsmaßnahmen befolgt werden:

- Benutzen Sie nie ein säurehaltiges Produkt, bevor das Klebe- oder Fugenmaterial abgeunden hat, da sonst die Fugen beschädigt werden oder unauflösliche Bestandteile auf der Fläche zurückbleiben können.

- Lesen Sie aufmerksam die Gebrauchsanweisungen und Empfehlungen der Reinigungsprodukthersteller und befolgen Sie diese.

- Vor der Benutzung eines Reinigungsmittels sollten immer die Auswirkungen auf Fliesen und Fugenmaterial geprüft werden.

- Schützen Sie die Flächen, an denen sich keine Keramikfliesen befinden.

- Für die Reinigung glänzender Produkte und der Verlegungsfugen dürfen unter keinen Umständen Scheuerschwämme oder spitze Gegenstände verwendet werden.

- Wir empfehlen, das Reinigungswasser ca. alle 15 m² zu erneuern.

Wenn poröse, nicht wasserfeste Fugen verwendet wurden, ist es ratsam, ein Dichtungsmaterial für Fugen aufzutragen, um dieselben vor Schmutz und Feuchtigkeitsflecken zu schützen.

Zum Entfernen der Wachsbeschichtung auf der Oberseite der Fliesen sollten ausschließlich lauwarmes Wasser und ein feuchtes Tuch benutzt werden. Verwenden Sie keine Scheuerschwämme, Schaber oder spitze Gegenstände, da diese die Fliesenoberfläche verkratzen könnten. Zudem ist es empfehlenswert, Fliesen mit Craquelé-Effekt mit einem Dichtungsmaterial zu behandeln.

Für Fliesen in den Farben **Metallic und White Pearl (Serie Magical 3), Cobalt, Amber oder Victorian (Evolution)**, dürfen unter keinen Umständen aggressive Reinigungsmittel verwendet werden, es sei denn, sie werden stark mit Wasser verdünnt. Auf jeden Fall müssen immer zuvor die Auswirkungen auf die Fliesen ausprobiert werden.

2 - Tägliche Pflege

Es ist sehr einfach, unsere Fliesen so schön wie am ersten Tag zu erhalten. Dazu ist es ausreichend, sie regelmäßig mit lauwarmem Wasser oder einem im Wasser gelösten handelsüblichen Reinigungsmittel zu wischen.

Achten Sie dabei auf die Hinweise im vorigen Abschnitt (Reinigung nach Abschluss der Bauarbeiten).

Ausführlichere Informationen finden Sie bei **www.equipeceramicas.com**

Interactive Catalog

Company

SOCIAL

EQUIPE



Scanea el código QR para descargarte este catálogo
Scan the QR-code to download this catalogue
Scannen Sie den QR-Code, um diesen Katalog herunterzuladen
Scan the QR-code to download this catalogue

Ctra. CV-190 km 13,2
12122 Figueroles (Castellón) Spain
T. +34 964 381 930 / F. +34 964 381 907
comercial@equipeceramicas.com
www.equipeceramicas.com



Propiedades físico-químicas / Physical & chemical properties Physikalisch-chemische Eigenschaften / Propriétés physique et chimiques

	Revestimiento Mur Wall tiles Wände
	Pavimento Sol Floor tiles Böden
	Polivalente Polyvalent Multipurpose Vielfältig verwendbar
	Destonificación Détonification Variation Farbschattierungen
	Absorción de agua Absorption d'eau Water absorption Wasseraufnahme
	Fuerza de rotura Force de rupture Breaking of rupture Bruchkraft
	Resistencia al rayado (MOHS) Résistance aux rayures (MOHS) Scratch hardness (MOHS) Kratzfestigkeit (MOHS)
	Resistencia a la helada Résistance au gel Frost resistance Frostbeständigkeit
	Resistencia a los productos químicos Résistance aux produits chimiques Resistance to chemical products Widerstandsfähigkeit gegen Chemikalien
	Resistencia a la abrasión superficial (PEI) Résistance à l'abrasion (PEI) Resistance to abrasion (PEI) Widerstandsfähigkeit gegen Oberflächenabrieb (PEI)
	Resistencia al cuarteo Résistance au craquelage Crazing resistance Widerstandsfähigkeit gegen Haarrisse
	Junta mínima recomendada joint minimale recommandée Minimum recommended joint grout line Empfohlene Mindestfugenbreite
	Resistencia a las manchas Résistance aux taches Resistance to stains Fleckenbeständigkeit
	Resistencia al choque térmico Résistance aux chocs thermiques Thermal shock resistance Beständigkeit gegen Temperaturschwankungen
	Mate Mat Matt Matt
	Brillo Brillant Shine glänzend
	Alto brillo Haute brillance High gloss Stark glänzend
	Satinado Satin Satin Satiniert
	Porcelánico Porcelaine Porcelain tile Feinsteinzeug
	Pasta blanca Pâte blanche White body Weißscherben
	Decorado Pièce décorée Décor Dekorfliese
	Alto relieve Haut relief High relief Hohes Relief
	Relieve en el azulejo Relief dans le carrelage Relief in tile Relief auf der Fliese
	Antideslizante Antidérapant Anti-slip Rutschhemmend
	Impermeable Imperméable Waterproof Wasserfest w

Interactive Catalog

► SYMBOLS

Company

SOCIAL

EQUIPE



EQUIPE

Equipe Cerámicas
Ctra. CV-190, km 13,2
12122 Figueroles (Castellón) - Spain
T. (+34) 964 381 930
F. (+34) 964 381 907

www.equipeceramicas.com

EQUIPE DESIGN

ITAL  CER
GROUP